



**ОБОСНОВЫВАЮЩИЕ МАТЕРИАЛЫ
К СХЕМЕ ТЕПЛОСНАБЖЕНИЯ МУНИЦИПАЛЬНОГО
ОБРАЗОВАНИЯ ГРИГОРЬЕВСКОЕ (СЕЛЬСКОЕ ПОСЕЛЕНИЕ)
ГУСЬ-ХРУСТАЛЬНОГО РАЙОНА ВЛАДИМИРСКОЙ ОБЛАСТИ
ДО 2027 ГОДА
(АКТУАЛИЗАЦИЯ ПО СОСТОЯНИЮ НА 2024 ГОД)**

г. Гусь-Хрустальный, 2023 г.

Оглавление

Глава 1. Существующее положение в сфере производства, передачи и потребления тепловой энергии для целей теплоснабжения.....	9
1.1 Функциональная структура теплоснабжения.....	9
1.2. Источники тепловой энергии.....	14
1.2.1. Структура и технические характеристики основного оборудования.....	14
1.2.2 Параметры установленной тепловой мощности источника тепловой энергии, в том числе теплофикационного оборудования и теплофикационной установки. Ограничения тепловой мощности и параметров располагаемой тепловой мощности. Объем потребления тепловой энергии (мощности) на собственные и хозяйственные нужды теплоснабжающей организации в отношении источников тепловой энергии и параметры тепловой мощности нетто.....	14
1.2.3 Сроки ввода в эксплуатацию основного оборудования, год последнего освидетельствования при допуске к эксплуатации после ремонта, год продления ресурса и мероприятия по продлению ресурса.....	16
1.2.4 Схемы выдачи тепловой мощности, структура теплофикационных установок (для источников тепловой энергии, функционирующих в режиме комбинированной выработки электрической и тепловой энергии).....	16
1.2.5 Способы регулирования отпуска тепловой энергии от источников тепловой энергии с обоснованием выбора графика изменения температур и расхода теплоносителя в зависимости от температуры наружного воздуха.....	16
1.2.6 Среднегодовая загрузка оборудования.....	18
1.2.7 Способы учета тепла, отпущенного в тепловые сети.....	18
1.2.8. Статистика отказов и восстановлений оборудования источников тепловой энергии.....	18
1.2.9. Предписания надзорных органов по запрещению дальнейшей эксплуатации источников тепловой энергии.....	19
1.2.10. Перечень источников тепловой энергии и (или) оборудования (турбоагрегатов), входящего в их состав (для источников тепловой энергии, функционирующих в режиме комбинированной выработки электрической и тепловой энергии), которые отнесены к объектам, электрическая мощность которых поставляется в вынужденном режиме в целях обеспечения надежного теплоснабжения потребителей.....	19
1.3. Тепловые сети, сооружения на них и тепловые пункты.....	20
1.3.1. Схемы тепловых сетей в зонах действия источников тепловой энергии.....	20
1.3.2 Описание структуры тепловых сетей от каждого источника тепловой энергии, от магистральных выводов до центральных тепловых пунктов (если таковые имеются) или до ввода в жилой квартал или промышленный объект с выделением сетей горячего водоснабжения. Параметры тепловых сетей, включая год начала эксплуатации, тип изоляции, тип компенсирующих устройств, тип прокладки, краткую характеристику грунтов в местах прокладки с выделением наименее надежных участков, определением их материальной характеристики и тепловой нагрузки потребителей, подключенных к таким участкам.....	20
1.3.3 Описание типов и количества секционирующей и регуливающей арматуры на тепловых сетях.....	20
1.3.4 Описание типов и строительных особенностей тепловых камер и павильонов.....	20
1.3.5 Описание графиков регулирования отпуска тепла в тепловые сети с анализом их обоснованности.....	24
1.3.6 Фактические температурные режимы отпуска тепла в тепловые сети и их соответствие утвержденным графикам регулирования отпуска тепла в тепловые сети.....	24
1.3.7 Гидравлические режимы тепловых сетей и пьезометрические графики тепловых сетей.....	24
1.3.8 Статистика отказов (аварий, инцидентов) и восстановлений (аварийно-восстановительных ремонтов) тепловых сетей и среднее время, затраченное на восстановление работоспособности тепловых сетей, за последние 5 лет.....	25
1.3.9 Описание процедур диагностики состояния тепловых сетей и планирования капитальных (текущих) ремонтов.....	26
1.3.10 Описание периодичности и соответствия техническим регламентам и иным обязательным требованиям процедур летних ремонтов с параметрами и методами испытаний тепловых сетей.....	27
1.3.11 Описание нормативов технологических потерь при передаче тепловой энергии (мощности), теплоносителя, включаемых в расчет отпущенных тепловой энергии (мощности) и теплоносителя.....	27
1.3.12 Оценка фактических потерь тепловой энергии и теплоносителя при передаче тепловой энергии и теплоносителя по тепловым сетям за последние 3 года.....	27
1.3.13 Предписания надзорных органов по запрещению дальнейшей эксплуатации участков тепловой сети и результаты их исполнения.....	28

1.3.14	Описание наиболее распространенных типов присоединений теплопотребляющих установок потребителей к тепловым сетям, определяющих выбор и обоснование графика регулирования отпуска тепловой энергии потребителям.....	28
1.3.15	Сведения о наличии коммерческого приборного учета тепловой энергии, отпущенной из тепловых сетей потребителям и анализ планов по установке приборов учета тепловой энергии и теплоносителя.....	28
1.3.16	Анализ работы диспетчерских служб теплоснабжающих (теплосетевых) организаций и используемых средств автоматизации, телемеханизации и связи.....	28
1.3.17	Уровень автоматизации и обслуживания центральных тепловых пунктов, насосных станций.....	29
1.3.18	Сведения о наличии защиты тепловых сетей от превышения давления.....	29
1.3.19	Перечень выявленных бесхозных тепловых сетей и обоснование выбора организации, уполномоченной на их эксплуатацию.....	29
1.3.20	Данные энергетических характеристик тепловых сетей.....	29
1.4	Зоны действия источников тепловой энергии.....	30
1.5	Тепловые нагрузки потребителей тепловой энергии, групп потребителей тепловой энергии.....	31
1.5.1	Описание значений спроса на тепловую мощность в расчетных элементах территориального деления. Описание значений расчетных тепловых нагрузок на коллекторах источников тепловой энергии.....	31
1.5.2	Описание случаев и условий применения отопления жилых помещений в многоквартирных домах с использованием индивидуальных квартирных источников тепловой энергии.....	31
1.5.3	Описание величины потребления тепловой энергии в расчетных элементах территориального деления за отопительный период и за год в целом.....	32
1.5.4	Существующие нормативы потребления тепловой энергии для населения на отопление и горячее водоснабжение.....	32
1.5.5	Описание сравнения величины договорной и расчетной тепловой нагрузки по зоне действия каждого источника тепловой энергии.....	32
1.6	Балансы тепловой мощности и тепловой нагрузки.....	35
1.6.1	Балансы установленной, располагаемой тепловой мощности и тепловой мощности нетто, потерь тепловой мощности в тепловых сетях и присоединенной тепловой нагрузки по каждому источнику тепловой энергии.....	35
1.6.2	Описание гидравлических режимов, обеспечивающих передачу тепловой энергии от источника тепловой энергии до самого удаленного потребителя и характеризующих существующие возможности (резервы и дефициты по пропускной способности) передачи тепловой энергии от источника тепловой энергии к потребителю.....	35
1.6.3	Причины возникновения дефицитов тепловой мощности и последствия влияния дефицитов на качество теплоснабжения.....	35
1.6.4	Описание резервов тепловой мощности нетто источников тепловой энергии и возможностей расширения технологических зон действия источников тепловой энергии с резервами тепловой мощности нетто в зоны действия с дефицитом тепловой мощности.....	35
1.7	Балансы теплоносителя.....	37
1.7.1	Описание балансов производительности водоподготовительных установок теплоносителя для тепловых сетей и максимального потребления теплоносителя в теплоиспользующих установках потребителей в перспективных зонах действия систем теплоснабжения и источников тепловой энергии, в том числе работающих на единую тепловую сеть.....	37
1.7.2	Структура балансов производительности водоподготовительных установок теплоносителя для тепловых сетей и максимального потребления теплоносителя в аварийных режимах систем теплоснабжения.....	37
1.8	Топливные балансы источников тепловой энергии и система обеспечения топливом.....	38
1.8.1	Описание видов и количества используемого основного топлива для каждого источника тепловой энергии.....	38
1.8.2	Описание видов резервного и аварийного топлива и возможности их обеспечения в соответствии с нормативными требованиями.....	38
1.9	Надежность теплоснабжения муниципального образования.....	39
1.9.1	Описание показателей, определяющих уровень надежности и качества при производстве и передаче тепловой энергии.....	39
1.9.2	Частота отключений потребителей.....	41
1.9.3	Поток (частота) и время восстановления теплоснабжения потребителей после отключений.....	41

1.9.4 Графические материалы (карты-схемы тепловых сетей и зон ненормативной надежности и безопасности теплоснабжения).....	41
1.9.5 Результаты анализа аварийных ситуаций при теплоснабжении, расследование причин которых осуществляется федеральным органом исполнительной власти, уполномоченным на осуществление федерального государственного энергетического надзора, в соответствии с Правилами расследования причин аварийных ситуаций при теплоснабжении, утвержденными постановлением Правительства Российской Федерации от 17 октября 2015 г. N 1114 «О расследовании причин аварийных ситуаций при теплоснабжении и о признании утратившими силу отдельных положений Правил расследования причин аварий в электроэнергетике».....	43
1.9.6 Результаты анализа времени восстановления теплоснабжения потребителей, отключенных в результате аварийных ситуаций при теплоснабжении.....	43
1.10 Техничко-экономические показатели теплоснабжающих и теплосетевых организаций муниципального образования.....	44
1.11 Цены (тарифы) в сфере теплоснабжения муниципального образования.....	45
1.11.1 Динамика утвержденных тарифов теплоснабжающей организации.....	45
1.11.2 Структура цен (тарифов) теплоснабжающей организации, установленных на момент разработки схемы теплоснабжения.....	45
1.11.3 Плата за подключение к системе теплоснабжения и поступлений денежных средств от осуществления указанной деятельности.....	46
1.11.4 Плата за услуги по поддержанию резервной тепловой мощности.....	46
1.12 Описание существующих технических и технологических проблем в системах теплоснабжения муниципального образования.....	47
1.12.1 Описание существующих проблем организации качественного теплоснабжения.....	47
1.12.2 Описание существующих проблем организации надежного и безопасного теплоснабжения муниципального образования.....	47
1.12.3 Описание существующих проблем надежного и эффективного снабжения топливом действующих систем теплоснабжения.....	47
1.12.4 Анализ предписаний надзорных органов об устранении нарушений, влияющих на безопасность и надежность системы теплоснабжения.....	47
Глава 2. Существующее и перспективное потребление тепловой энергии на цели теплоснабжения....	48
2.1 Данные базового уровня потребления тепла на цели теплоснабжения.....	48
2.2 Прогнозы приростов площади строительных фондов по расчетным элементам территориального деления и по зонам действия источников тепловой энергии с разделением объектов строительства на многоквартирные дома, индивидуальные жилые дома, общественные здания, производственные здания промышленных предприятий, на каждом этапе.....	48
2.3 Прогнозы перспективных удельных расходов тепловой энергии на отопление, вентиляцию и горячее водоснабжение, согласованных с требованиями к энергетической эффективности объектов теплоснабжения, устанавливаемых в соответствии с законодательством Российской Федерации.....	50
2.4 Прогнозы приростов объемов потребления тепловой энергии (мощности) и теплоносителя с разделением по видам теплоснабжения в каждом расчетном элементе территориального деления и в зоне действия каждого из существующих или предлагаемых для строительства источников тепловой энергии на каждом этапе.....	50
2.5 Прогнозы приростов объемов потребления тепловой энергии (мощности) и теплоносителя с разделением по видам теплоснабжения в расчетных элементах территориального деления и в зонах действия индивидуального теплоснабжения на каждом этапе.....	51
2.6 Прогнозы приростов объемов потребления тепловой энергии (мощности) и теплоносителя объектами, расположенными в производственных зонах, при условии возможных изменений производственных зон и их перепрофилирования и приростов объемов потребления тепловой энергии (мощности) производственными объектами с разделением по видам теплоснабжения и по видам теплоносителя (горячая вода и пар) в зоне действия каждого из существующих или предлагаемых для строительства источников тепловой энергии....	51
Глава 3. Электронная модель системы теплоснабжения поселения, городского округа.....	52
3.1. Графическое представление объектов системы теплоснабжения с привязкой к топографической основе поселения, городского округа, города федерального значения и с полным топологическим описанием связности объектов.....	52

3.2 Паспортизация объектов системы теплоснабжения.....	52
3.3 Паспортизация и описание расчетных единиц территориального деления, включая административное. . .	54
3.4 Гидравлический расчет тепловых сетей любой степени закольцованности, в том числе гидравлический расчет при совместной работе нескольких источников тепловой энергии на единую тепловую сеть.....	54
3.5 Моделирование всех видов переключений, осуществляемых в тепловых сетях, в том числе переключений тепловых нагрузок между источниками тепловой энергии.....	58
3.6 Расчет балансов тепловой энергии по источникам тепловой энергии и по территориальному признаку. . .	58
3.7 Расчет потерь тепловой энергии через изоляцию и с утечками теплоносителя.....	58
3.8 Расчет показателей надежности теплоснабжения.....	58
3.9 Групповые изменения характеристик объектов (участков тепловых сетей, потребителей) по заданным критериям с целью моделирования различных перспективных вариантов схем теплоснабжения.....	58
3.10 Сравнительные пьезометрические графики для разработки и анализа сценариев перспективного развития тепловых сетей.....	58
Глава 4. Существующие и перспективные балансы тепловой мощности источников тепловой энергии и тепловой нагрузки потребителей.....	59
4.1 Балансы существующей на базовый период схемы теплоснабжения (актуализации схемы теплоснабжения) тепловой мощности и перспективной тепловой нагрузки в каждой из зон действия источников тепловой энергии с определением резервов (дефицитов) существующей располагаемой тепловой мощности источников тепловой энергии, устанавливаемых на основании величины расчетной тепловой нагрузки.....	59
4.2 Гидравлический расчет передачи теплоносителя для каждого магистрального вывода с целью определения возможности (невозможности) обеспечения тепловой энергией существующих и перспективных потребителей, присоединенных к тепловой сети от каждого источника тепловой энергии.....	59
4.3 Выводы о резервах (дефицитах) существующей системы теплоснабжения при обеспечении перспективной тепловой нагрузки потребителей.....	60
Глава 5. Мастер-план развития систем теплоснабжения муниципального образования.....	61
5.1 Описание вариантов перспективного развития систем теплоснабжения муниципального образования (в случае их изменения относительно ранее принятого варианта развития систем теплоснабжения).....	61
5.2 Технико-экономическое сравнение вариантов перспективного развития систем теплоснабжения.....	61
5.3 Обоснование выбора приоритетного варианта перспективного развития систем теплоснабжения муниципального образования на основе анализа ценовых (тарифных) последствий для потребителей.....	61
Глава 6. Существующие и перспективные балансы производительности водоподготовительных установок и максимального потребления теплоносителя теплопотребляющими установками потребителей, в том числе в аварийных режимах.....	62
6.1 Расчетная величина нормативных потерь теплоносителя в тепловых сетях в зонах действия источников тепловой энергии.....	62
6.2 Максимальный и среднечасовой расход теплоносителя (расход сетевой воды) на горячее водоснабжение потребителей с использованием открытой системы теплоснабжения в зоне действия каждого источника тепловой энергии, рассчитываемый с учетом прогнозных сроков перевода потребителей, подключенных к открытой системе теплоснабжения (горячего водоснабжения), отдельным участкам такой системы, на закрытую систему горячего водоснабжения.....	62
6.3 Сведения о наличии баков-аккумуляторов.....	62
6.4 Нормативный и фактический (для эксплуатационного и аварийного режимов) часовой расход подпиточной воды в зоне действия источников тепловой энергии.....	62
6.5 Существующий и перспективный баланс производительности водоподготовительных установок и потерь теплоносителя с учетом развития системы теплоснабжения.....	62
Глава 7. Предложения по строительству, реконструкции, техническому перевооружению и (или) модернизации источников тепловой энергии.....	64
7.1 Описание условий организации централизованного теплоснабжения, индивидуального теплоснабжения, а также квартирного отопления, которое должно содержать в том числе определение целесообразности или нецелесообразности подключения (технологического присоединения) теплопотребляющей установки к существующей системе централизованного теплоснабжения исходя из недопущения увеличения совокупных расходов в такой системе централизованного теплоснабжения, расчет которых выполняется в порядке, установленном методическими указаниями по разработке схем теплоснабжения.....	64

7.2	Описание текущей ситуации, связанной с ранее принятыми в соответствии с законодательством Российской Федерации об электроэнергетике решениями об отнесении генерирующих объектов к генерирующим объектам, мощность которых поставляется в вынужденном режиме в целях обеспечения надежного теплоснабжения потребителей.....	64
7.3	Анализ надежности и качества теплоснабжения для случаев отнесения генерирующего объекта к объектам, вывод которых из эксплуатации может привести к нарушению надежности теплоснабжения (при отнесении такого генерирующего объекта к объектам, электрическая мощность которых поставляется в вынужденном режиме в целях обеспечения надежного теплоснабжения потребителей, в соответствующем году долгосрочного конкурентного отбора мощности на оптовом рынке электрической энергии (мощности) на соответствующий период), в соответствии с методическими указаниями по разработке схем теплоснабжения	64
7.4	Обоснование предлагаемых для строительства источников тепловой энергии, функционирующих в режиме комбинированной выработки электрической и тепловой энергии, для обеспечения перспективных тепловых нагрузок.....	65
7.5	Обоснование предлагаемых для реконструкции и (или) модернизации действующих источников тепловой энергии, функционирующих в режиме комбинированной выработки электрической и тепловой энергии, для обеспечения перспективных приростов тепловых нагрузок.....	65
7.6	Обоснование предложений по переоборудованию котельных в источники тепловой энергии, функционирующие в режиме комбинированной выработки электрической и тепловой энергии, с выработкой электроэнергии на собственные нужды теплоснабжающей организации в отношении источника тепловой энергии, на базе существующих и перспективных тепловых нагрузок.....	65
7.7	Обоснование предлагаемых для реконструкции и (или) модернизации котельных с увеличением зоны их действия путем включения в нее зон действия существующих источников тепловой энергии.....	65
7.8	Обоснование предлагаемых для перевода в пиковый режим работы котельных по отношению к источникам тепловой энергии, функционирующим в режиме комбинированной выработки электрической и тепловой энергии.....	65
7.9	Обоснование предложений по расширению зон действия действующих источников тепловой энергии, функционирующих в режиме комбинированной выработки электрической и тепловой энергии.....	65
7.10	Обоснование предлагаемых для вывода в резерв и (или) вывода из эксплуатации котельных при передаче тепловых нагрузок на другие источники тепловой энергии.....	66
7.11	Обоснование организации индивидуального теплоснабжения в зонах застройки поселения, городского округа, города федерального значения малоэтажными жилыми зданиями.....	66
7.12	Обоснование перспективных балансов производства и потребления тепловой мощности источников тепловой энергии и теплоносителя и присоединенной тепловой нагрузки в каждой из систем теплоснабжения поселения, городского округа, города федерального значения.....	66
7.13	Анализ целесообразности ввода новых и реконструкции и (или) модернизации существующих источников тепловой энергии с использованием возобновляемых источников энергии, а также местных видов топлива.	66
7.14	Обоснование организации теплоснабжения в производственных зонах на территории поселения, городского округа, города федерального значения.....	67
7.15	Результаты расчетов радиуса эффективного теплоснабжения.....	67
Глава 8. Предложения по строительству, реконструкции и (или) модернизации тепловых сетей.....		69
8.1	Предложения по реконструкции и (или) модернизации, строительству тепловых сетей, обеспечивающих перераспределение тепловой нагрузки из зон с дефицитом тепловой мощности в зоны с избытком тепловой мощности (использование существующих резервов).....	69
8.2	Предложения по строительству тепловых сетей для обеспечения перспективных приростов тепловой нагрузки под жилищную, комплексную или производственную застройку во вновь осваиваемых районах поселения, городского округа, города федерального значения.....	69
8.3	Предложения по строительству тепловых сетей, обеспечивающих условия, при наличии которых существует возможность поставок тепловой энергии потребителям от различных источников тепловой энергии при сохранении надежности теплоснабжения.....	69
8.4	Предложения по строительству, реконструкции и (или) модернизации тепловых сетей для повышения эффективности функционирования системы теплоснабжения, в том числе за счет перевода котельных в пиковый режим работы или ликвидации котельных.....	69

8.5 Предложения по строительству тепловых сетей для обеспечения нормативной надежности теплоснабжения.....	69
8.6 Предложения по реконструкции и (или) модернизации тепловых сетей с увеличением диаметра трубопроводов для обеспечения перспективных приростов тепловой нагрузки.....	70
8.7 Предложения по реконструкции и (или) модернизации тепловых сетей, подлежащих замене в связи с исчерпанием эксплуатационного ресурса.....	70
8.8 Предложения по строительству, реконструкции и (или) модернизации насосных станций.....	70
Глава 9. Предложения по переводу открытых систем теплоснабжения (горячего водоснабжения), отдельных участков таких систем на закрытые системы горячего водоснабжения.....	71
9.1 Техничко-экономическое обоснование предложений по типам присоединений теплопотребляющих установок потребителей (или присоединений абонентских вводов) к тепловым сетям, обеспечивающим перевод потребителей, подключенных к открытой системе теплоснабжения (горячего водоснабжения), на закрытую систему горячего водоснабжения.....	71
9.2 Обоснование и пересмотр графика температур теплоносителя и его расхода в открытой системе теплоснабжения (горячего водоснабжения).....	71
9.3 Предложения по реконструкции тепловых сетей в открытых системах теплоснабжения (горячего водоснабжения), на отдельных участках таких систем, обеспечивающих передачу тепловой энергии к потребителям.....	71
9.4 Расчет потребности инвестиций для перевода открытых систем теплоснабжения (горячего водоснабжения), отдельных участков таких систем на закрытые системы горячего водоснабжения.....	71
9.5 Оценка экономической эффективности мероприятий по переводу открытых систем теплоснабжения (горячего водоснабжения), отдельных участков таких систем на закрытые системы горячего водоснабжения	71
9.6 Расчет ценовых (тарифных) последствий для потребителей в случае реализации мероприятий по переводу открытых систем теплоснабжения (горячего водоснабжения), отдельных участков таких систем на закрытые системы горячего водоснабжения.....	71
Глава 10. Перспективные топливные балансы.....	72
10.1 Расчеты по каждому источнику тепловой энергии перспективных максимальных часовых и годовых расходов основного вида топлива для зимнего и летнего периодов, необходимого для обеспечения нормативного функционирования источников тепловой энергии на территории поселения, городского округа, города федерального значения.....	72
10.2 Результаты расчетов по каждому источнику тепловой энергии нормативных запасов топлива.....	72
10.3 Вид топлива, потребляемый источником тепловой энергии, в том числе с использованием возобновляемых источников энергии и местных видов топлива.....	73
10.4 Виды топлива, их долю и значение низшей теплоты сгорания топлива, используемые для производства тепловой энергии по каждой системе теплоснабжения.....	73
10.5 Преобладающий в муниципальном образовании вид топлива, определяемый по совокупности всех систем теплоснабжения, находящихся в соответствующем поселении, городском округе.....	73
10.6 Приоритетное направление развития топливного баланса муниципального образования.....	74
Глава 11. Оценка надежности теплоснабжения.....	76
11.1 Метод и результаты обработки данных по отказам участков тепловых сетей (аварийным ситуациям), средней частоты отказов участков тепловых сетей (аварийных ситуаций) в каждой системе теплоснабжения.....	76
11.2 Метод и результаты обработки данных по восстановлению отказавших участков тепловых сетей (участков тепловых сетей, на которых произошли аварийные ситуации), среднего времени восстановления отказавших участков тепловых сетей в каждой системе теплоснабжения.....	76
11.3 Результаты оценки вероятности отказа (аварийной ситуации) и безотказной (безаварийной) работы системы теплоснабжения по отношению к потребителям, присоединенным к магистральным и распределительным теплопроводам.....	77
11.4 Результаты оценки коэффициентов готовности теплопроводов к несению тепловой нагрузки.....	78
11.5 Результаты оценки недоотпуска тепловой энергии по причине отказов (аварийных ситуаций) и простоев тепловых сетей и источников тепловой энергии.....	78
Глава 12. Обоснование инвестиций в строительство, реконструкцию, техническое перевооружение и (или) модернизацию.....	80

12.1	Оценка финансовых потребностей для осуществления строительства, реконструкции, технического перевооружения и (или) модернизации источников тепловой энергии и тепловых сетей.....	80
12.2	Обоснованные предложения по источникам инвестиций, обеспечивающих финансовые потребности для осуществления строительства, реконструкции, технического перевооружения и (или) модернизации источников тепловой энергии и тепловых сетей.....	80
12.3	Расчеты экономической эффективности инвестиций.....	81
12.4	Расчеты ценовых (тарифных) последствий для потребителей при реализации программ строительства, реконструкции, технического перевооружения и (или) модернизации систем теплоснабжения.....	81
Глава 13. Индикаторы развития систем теплоснабжения муниципального образования.....		82
Глава 14. Ценовые (тарифные) последствия.....		84
14.1	Тарифно-балансовые расчетные модели теплоснабжения потребителей по каждой системе теплоснабжения.....	84
14.2	Тарифно-балансовые расчетные модели теплоснабжения потребителей по каждой единой теплоснабжающей организации.....	84
14.3	Результаты оценки ценовых (тарифных) последствий реализации проектов схемы теплоснабжения на основании разработанных тарифно-балансовых моделей.....	84
Глава 15. Реестр единых теплоснабжающей организации.....		86
15.1	Реестр систем теплоснабжения, содержащий перечень теплоснабжающей организации, действующих в каждой системе теплоснабжения, расположенных в границах поселения, городского округа, города федерального значения.....	86
15.2	Реестр единых теплоснабжающей организации, содержащий перечень систем теплоснабжения, входящих в состав единой теплоснабжающей организации.....	86
15.3	Основания, в том числе критерии, в соответствии с которыми теплоснабжающей организации присвоен статус единой теплоснабжающей организации.....	88
15.4	Заявки теплоснабжающей организации, поданные в рамках разработки проекта схемы теплоснабжения (при их наличии), на присвоение статуса единой теплоснабжающей организации.....	88
15.5	Описание границ зон деятельности единой теплоснабжающей организации (организаций).....	88
Глава 16. Реестр проектов схемы теплоснабжения.....		90
16.1	Перечень мероприятий по строительству, реконструкции, техническому перевооружению и (или) модернизации источников тепловой энергии.....	91
16.2	Перечень мероприятий по строительству, реконструкции, техническому перевооружению и (или) модернизации тепловых сетей и сооружений на них.....	91
16.3	Перечень мероприятий, обеспечивающих перевод открытых систем теплоснабжения (горячего водоснабжения), отдельных участков таких систем на закрытые системы горячего водоснабжения.....	91
Глава 17. Замечания и предложения к проекту схемы теплоснабжения.....		92
17.1	Перечень всех замечаний и предложений, поступивших при разработке, утверждении и актуализации схемы теплоснабжения.....	92
17.2	Ответы разработчиков проекта схемы теплоснабжения на замечания и предложения.....	92
17.3	Перечень учтенных замечаний и предложений, а также реестр изменений, внесенных в разделы схемы теплоснабжения и главы обосновывающих материалов к схеме теплоснабжения.....	92
Глава 18. Сводный том изменений, выполненных в доработанной и (или) актуализированной схеме теплоснабжения.....		93

Глава 1. Существующее положение в сфере производства, передачи и потребления тепловой энергии для целей теплоснабжения.

1.1 Функциональная структура теплоснабжения

Общая характеристика муниципального образования Григорьевское (сельское поселение) Гусь-Хрустальный район Владимирской области.

Григорьевское (сельское поселение) образовано Законом Владимирской области № 69-ОЗ от 25.05.2005г. «О наделении Гусь-Хрустального района и муниципальных образований, входящих в его состав, соответствующим статусом муниципальных образований и установлении их границ».

Муниципальное образование Григорьевское расположено в центральной части Гусь-Хрустального района. Административный центр Григорьевского сельского поселения - село Григорьево расположен в 30 км от районного центра города Гусь-Хрустальный.

Среднегодовая температура воздуха на территории колеблется в пределах от +3,4° до +4,1°С. Среднегодовое количество осадков составляет 528 мм. Около 70% осадков приходится на теплый период года (апрель-октябрь) и 30% - на холодный (ноябрь-март). По многолетним данным максимальное количество осадков приходится на июль, а минимальное - на февраль.

Баланс влаги в атмосфере над территорией является положительным (испарение с поверхности суши составляет 340-440 мм, с водоемов - 570-660 мм). Это служит причиной избыточного увлажнения и, наряду с другими факторами, способствует заболачиванию местности. Имеющиеся многочисленные болота и озера оказывают смягчающее влияние на климат.

Расчетные температуры для проектирования отопления и вентиляции соответственно равны -28° и -16°. Продолжительность отопительного периода в среднем составляет 213 дней.

Преобладающие направления ветра в течение года - южные и западные. Зимой преобладают южные ветры со средней скоростью 4,3 м/сек., весной и осенью - юго-западные со средней скоростью 4,1 м/сек.

Численность населения по данным на 2021 г. составляла 2327 человек.

В состав муниципального образования входит 9 населенных пунктов (таблица 1.1.1)

Таблица 1.1.1 - Состав муниципального образования Григорьевское (сельское поселение)

№	Населённый пункт	Тип населённого пункта	Население, чел.
1	Григорьево	село, административный центр	586
2	Махонино	деревня	81
3	Вековка	станция	895
4	Дмитриево	деревня	186
5	Дудор	деревня	59
6	Заколпье	село	475
7	Заколпье	станция	352
8	Константиново	деревня	109
9	Борисово	деревня	3

Жилой фонд представлен, в основном, усадебной застройкой, также имеются дома с количеством квартир две и более. В поселении расположены общественные здания.

Общий жилищный фонд поселения составляет более 71,4 тыс. кв. м., в том числе домов с постоянным населением 57,9 тыс. кв. м. или 81%. Средняя обеспеченность общей площадью по поселению для постоянного населения составила 20,2 кв.м на одного жителя, что ниже средней обеспеченности для сельской местности по Гусь-Хрустальному району, составляющей 25,9 кв.м.

1.1.1 Зоны действия производственных котельных

На территории муниципального образования Григорьевское (сельское поселение) Гусь-Хрустального района котельная ст. Вековка является производственно-отопительным источником теплоснабжения. Отпуск тепловой энергии с указанного источника осуществляется на производственные нужды ОАО «РЖД», а также для теплоснабжения жилищных и социальных объектов станции.

Прочие промышленные предприятия на территории муниципального образования осуществляют теплоснабжение с помощью индивидуальных источников теплоснабжения.

1.1.2 Зоны действия индивидуального теплоснабжения

На территории муниципального образования Григорьевское (сельское поселение) Гусь-Хрустального района индивидуальные источники теплоснабжения используются в районах усадебной и малоэтажной застройки. В качестве индивидуальных источников теплоснабжения применяются газовые котлы малой мощности, электродкотлы и печи.

Зоны действия индивидуальных источников для теплоснабжения населения и юридических лиц представлена в таблице 1.1.2.

Таблица 1.1.2 - Реестр населенных пунктов Григорьевское (сельское поселение) полностью с индивидуальными источниками теплоснабжения

Наименование населенного пункта	Наименование населенного пункта	Наименование населенного пункта
с. Григорьево	д. Дудор	д. Константиново
д. Махонино	с. Заколпье	д. Борисово
д. Дмитриево	ст. Заколпье	—

Информация об индивидуальных источниках теплоснабжения, осуществляющих поставку тепловой энергии объектам социальной сферы, представлена в таблице 1.1.3 и на рисунке 1.2.1.

Таблица 1.1.3 - Информация об индивидуальных источниках теплоснабжения, объектов социальной сферы Григорьевское (сельское поселение)

№ п/п	Наименование абонента	Адрес	Количество котлов	Тип котлов	Тип топлива	Тип здания	Износ	Обслуживаемые объекты
1	Здание администрации	село Григорьево, ул. Заречная, д. 17	1	печь	дрова	деревянное отдельностоящее	в эксплуатации с 1980 г.	1
2	СДК	с. Заколпье, ул. Молодежная, д. 21	7	печь	дрова	деревянное отдельностоящее	в эксплуатации с 1980 г.	1
3	СДК	д. Дмитриево, д. 70	1	печь	дрова	деревянное отдельностоящее	в эксплуатации с 2010 г.	1
4	МБОУ «Григорьевская СОШ»	с. Григорьево, ул. Черёмушки дом 3	3	Хопер-100	газ	отдельно стоящее капитальное здание	100%	1
5	МБДОУ д/с № 20 с. Григорьево	с. Григорьево, ул. Черёмушки, 15	3	КЧМ-7 «Гном»	газ	отдельно стоящее капитальное здание	100%	1
6	Заколпьевская амбулатория	с. Заколпье ул. Молодежная д.№8	1	Газовый Вахі ЭКО 24К	газ	деревянное	68%	2

1.1.3 Зоны действия отопительных котельных

На территории муниципального образования Григорьевское (сельское поселение) Гусь-Хрустального района централизованное теплоснабжение потребителей (жилищный фонд, объекты социально-бытового и культурного назначения, а также юридические лица) в 2022 году производится от одной производственно-отопительной котельной - таблица 1.1.4.

Таблица 1.1.4 - Информация об отопительных котельных на территории муниципального образования Григорьевское (сельское поселение) Гусь-Хрустального района

№ п/п	Наименование населенного пункта	Наименование отопительной котельной
1	ст. Вековка	Газовая котельная ст. Вековка

Информация о фактических показателях эксплуатации указанного источника за 2021 год приведена в соответствующих таблицах Обосновывающих материалов Схемы теплоснабжения.

По состоянию на сентябрь 2022 г. теплоснабжающей организацией, осуществляющую эксплуатацию производственно-отопительной котельной и тепловых сетей на территории муниципального образования является:

- Муромский территориальный участок ГДТВ СП ЦДТВ - филиал ОАО «РЖД».

Функциональная структура системы централизованного теплоснабжения муниципального образования Григорьевское (сельское поселение) включает в себя производство тепловой энергии и ее транспорт до потребителя единой теплоснабжающей организацией и представлена на рисунке 1.1.1.

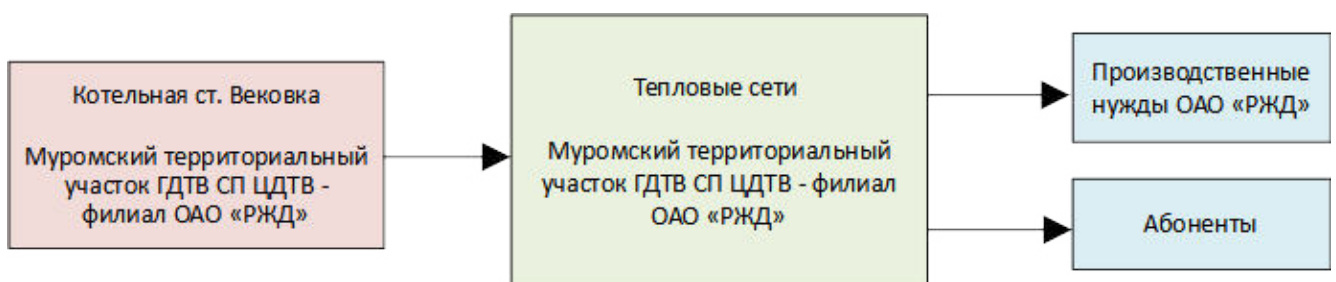


Рисунок 1.1.1 - Функциональная схема котельных муниципального образования Григорьевское (сельское поселение) Гусь-Хрустального района

Договора на поставку тепловой энергии заключаются напрямую между потребителями и единой теплоснабжающей организацией в её зоне деятельности.

Актуальные (существующие) границы зон действия системы теплоснабжения определены точками присоединения самых удаленных потребителей к тепловым сетям и представлена на рисунке 1.1.2.

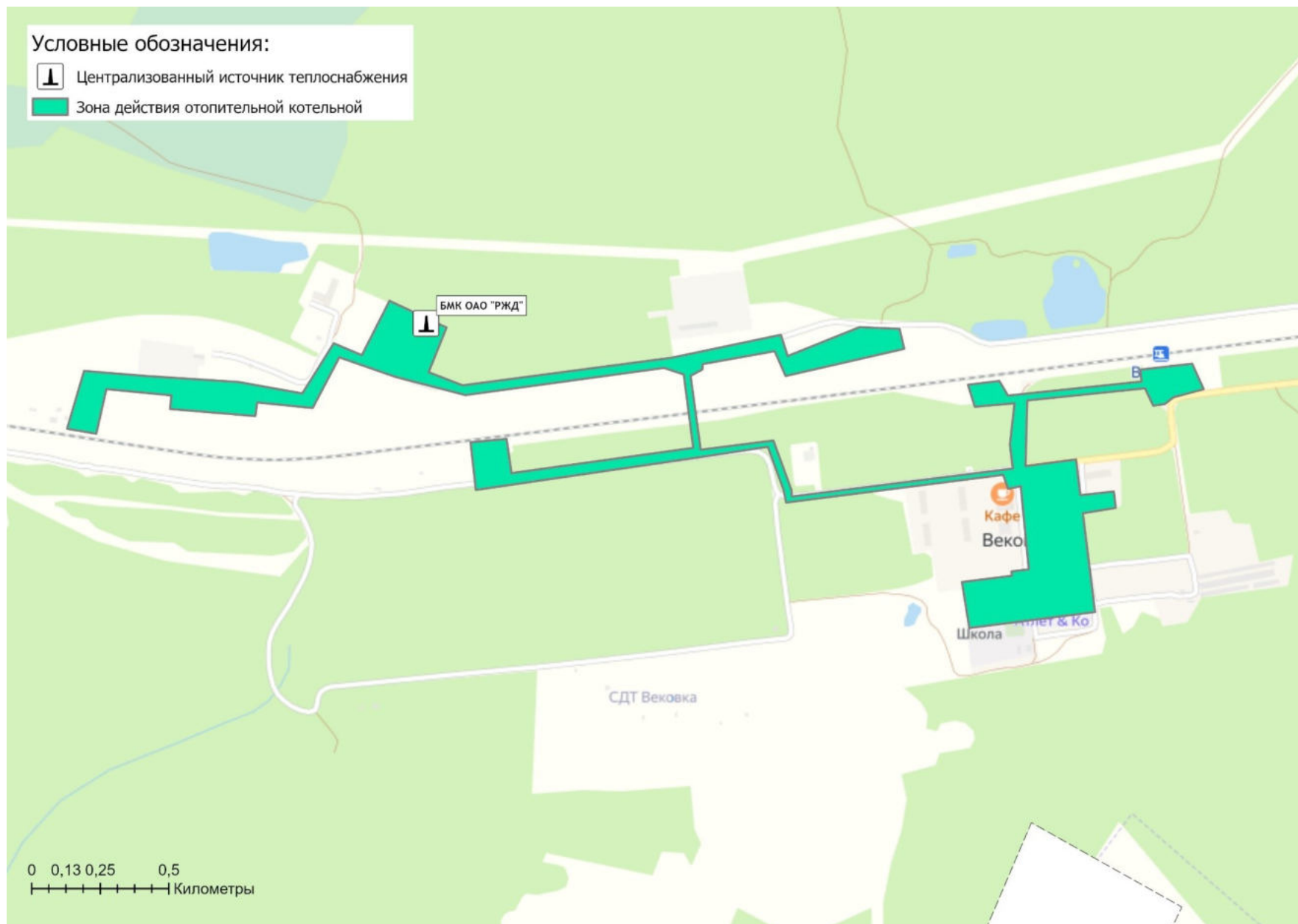


Рисунок 1.1.2 - Зона действия производственно-отопительной котельной на территории ст. Вековка

1.2. Источники тепловой энергии.

1.2.1. Структура и технические характеристики основного оборудования.

Отопительные котельные Григорьевское (сельское поселение)

Централизованная система теплоснабжения представляет собой совокупность источника тепловой энергии и теплотребляющих установок для отопления объектов социально-бытового назначения и жилого сектора ст. Вековка, технологически соединенных тепловыми сетями.

Котельная Муромский территориальный участок ГДТВ СП ЦДТВ - филиал ОАО «РЖД», на территории ст. Вековка работает на природном газе. Использование резервного топлива на источниках теплоснабжения не предусмотрено.

Технические характеристики котельной приведены в таблице 1.2.1.

Таблица 1.2.1 - Характеристика источников теплоснабжения Григорьевское (сельское поселение) Гусь-Хрустального района

Котельная	Адрес котельной	Марка котла	Кол-во котлов	Режим котла	Год установки котла	Мощность котла, Гкал/ч	Мощность котельной, Гкал/ч	УРУТ по котельной, кг у.т./Гкал
Муниципальное образование Григорьевское (сельское поселение)								
Котельная ст. Вековка	ст. Вековка	BOSCH UT-L	3	водогрейный	2017	3,670	11,010	155,00

Месторасположение индивидуальных и отопительных котельных муниципального образования представлено на рисунке 1.2.1.

1.2.2 Параметры установленной тепловой мощности источника тепловой энергии, в том числе теплофикационного оборудования и теплофикационной установки. Ограничения тепловой мощности и параметров располагаемой тепловой мощности. Объем потребления тепловой энергии (мощности) на собственные и хозяйственные нужды теплоснабжающей организации в отношении источников тепловой энергии и параметры тепловой мощности нетто

Установленная мощность источника тепловой энергии - сумма номинальных тепловых мощностей всего принятого по акту ввода в эксплуатацию оборудования, предназначенного для отпуска тепловой энергии потребителям на собственные и хозяйственные нужды.

Располагаемая мощность источника тепловой энергии - величина, равная установленной мощности источника тепловой энергии за вычетом объемов мощности, не реализуемой по техническим причинам, в том числе по причине снижения тепловой мощности оборудования в результате эксплуатации на продленном техническом ресурсе (снижение параметров пара перед турбиной, отсутствие рециркуляции в пиковых водогрейных котлоагрегатах и др.).

Мощность источника тепловой энергии нетто - величина, равная располагаемой мощности источника тепловой энергии за вычетом тепловой нагрузки на собственные и хозяйственные нужды.

ОБОСНОВЫВАЮЩИЕ МАТЕРИАЛЫ К СХЕМЕ ТЕПЛОСНАБЖЕНИЯ МУНИЦИПАЛЬНОГО ОБРАЗОВАНИЯ ГРИГОРЬЕВСКОЕ (СЕЛЬСКОЕ ПОСЕЛЕНИЕ) ГУСЬ-ХРУСТАЛЬНОГО РАЙОНА ДО 2027 ГОДА (АКТУАЛИЗАЦИЯ ПО СОСТОЯНИЮ НА 2024г.)

Условные обозначения:

- Централизованный источник теплоснабжения
- Ведомственный источник

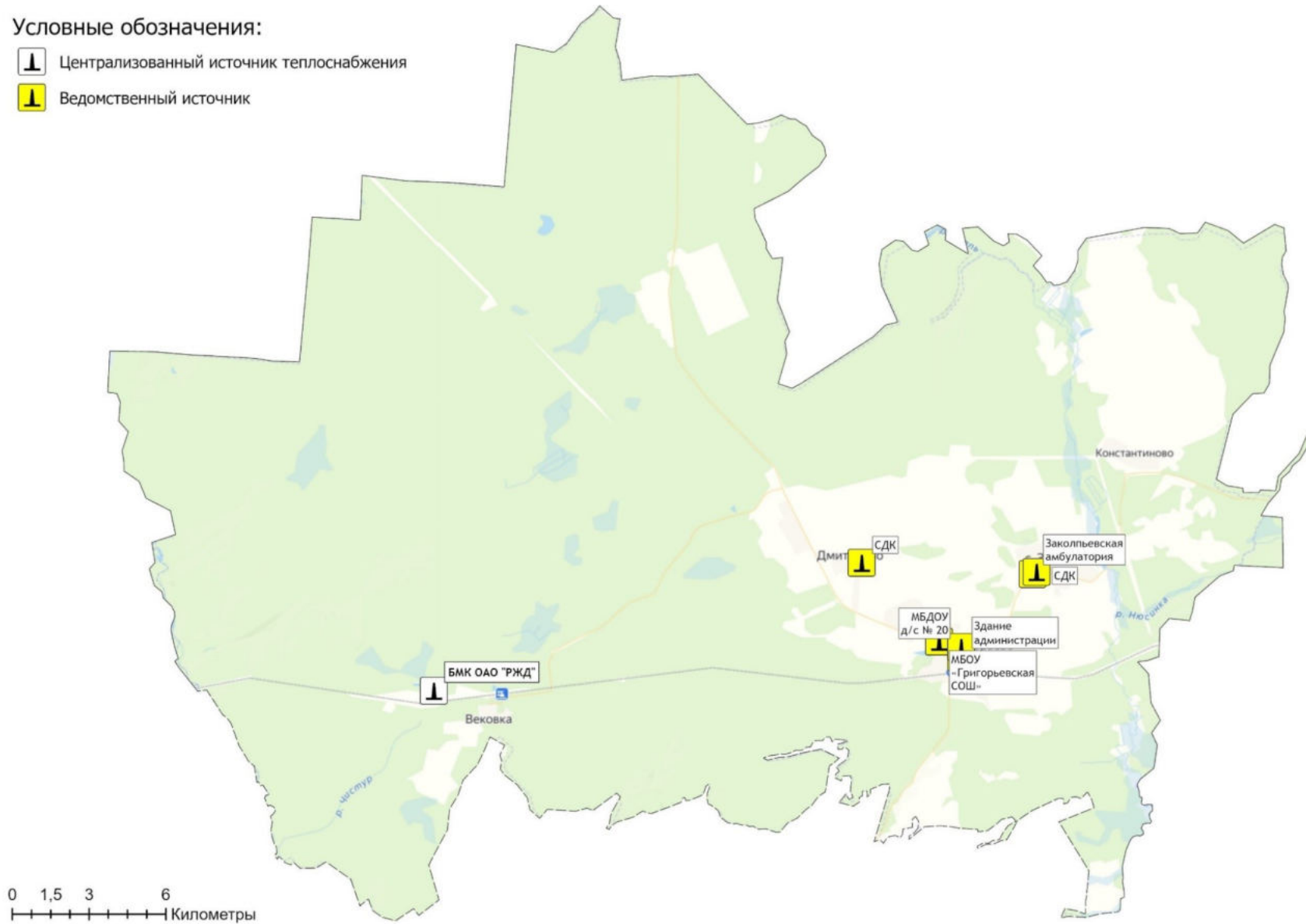


Рисунок 1.2.1 - Месторасположение источников тепловой энергии на территории муниципального образования Григорьевское (сельское поселение)

Таблица 1.2.2 - Оценка тепловых мощностей источников тепловой энергии Григорьевское (сельское поселение) Гусь-Хрустального района

№ п/п	Адрес или наименование котельной	Тепловая мощность котлов установленная, Гкал/ч	Ограничения установленной тепловой мощности, Гкал/ч	Тепловая мощность котлов располагаемая, Гкал/ч	Затраты тепловой мощности на собственные нужды, Гкал/ч	Тепловая мощность котельной нетто, Гкал/ч
1	2	3	4	5 = 3-4	6	7 = 6-5
Муниципальное образование Григорьевское (сельское поселение)						
1	Котельная ст. Вековка	11,01	0,00	11,01	0,2277	10,78

Общая установленная тепловая мощность централизованных источников Григорьевское (сельское поселение), обеспечивающая балансы покрытия присоединенной тепловой нагрузки на 2022 год, составляет 11,01 Гкал/ч. Располагаемая тепловая мощность котлов - 11,01 Гкал/час или 100% от значений заводов-изготовителей.

1.2.3 Сроки ввода в эксплуатацию основного оборудования, год последнего освидетельствования при допуске к эксплуатации после ремонта, год продления ресурса и мероприятия по продлению ресурса

По состоянию на 2022 год фактический срок службы котлов не превышен относительно нормативных значений, установленных заводом-изготовителем на котельной ст. Вековка таблица 1.2.3.

Таблица 1.2.3 - Оценка сроков эксплуатации котлов источников теплоснабжения Григорьевское (сельское поселение) Гусь-Хрустального района

Котельная	Адрес котельной	Марка котла	Кол-во котлов	Год установки котла	Срок службы оборудования	
					Нормативный (в соответствии с паспортом)	Фактический
Котельная ст. Вековка	ст. Вековка	BOSCH UT-L	3	2017	15	5

1.2.4 Схемы выдачи тепловой мощности, структура теплофикационных установок (для источников тепловой энергии, функционирующих в режиме комбинированной выработки электрической и тепловой энергии)

В настоящее время на территории Григорьевское (сельское поселение) Гусь-Хрустального района Владимирской области отсутствуют источники комбинированной выработки тепловой энергии.

1.2.5 Способы регулирования отпуска тепловой энергии от источников тепловой энергии с обоснованием выбора графика изменения температур и расхода теплоносителя в зависимости от температуры наружного воздуха

Основной задачей регулирования отпуска теплоты в системах теплоснабжения является поддержание комфортной температуры и влажности воздуха в отапливаемых помещениях при изменяющихся на протяжении отопительного периода внешних климатических условиях.

Температурный график определяет режим работы тепловых сетей, обеспечивая центральное регулирование отпуска тепла. По данным температурного графика определяется температура подающей и обратной воды в тепловых сетях, а также в абонентском вводе в зависимости от температуры наружного воздуха.

При центральном отоплении регулировать отпуск тепловой энергии на источнике можно двумя способами:

- расходом или количеством теплоносителя, данный способ регулирования называется количественным регулированием. При изменении расхода теплоносителя температура постоянна.

- температурой теплоносителя, данный способ регулирования называется качественным. При изменении температуры расход постоянный.

В системах теплоснабжения Григорьевское (сельское поселение) Гусь-Хрустального района Владимирской области на тепловых сетях используется второй способ регулирования - качественное регулирование, основным преимуществом которого является установление стабильного гидравлического режима работы тепловых сетей.

На территории Григорьевское (сельское поселение) Гусь-Хрустального района теплоснабжение потребителей осуществляется по следующим температурным графикам:

- Температурный график 95/70°C (таблица 1.2.5.2).

Таблица 1.2.5.1 - Параметры отпуска тепловой энергии в сеть

Наименование котельной (системы теплоснабжения)	Температурный график отпуска тепловой энергии	Система теплоснабжения (отопления, горячего водоснабжения (трубопровод))
Котельная ст. Вековка	95/70 °С	4-х трубная система теплоснабжения (закрытая 2-х- трубная система отопления, централизованная система горячего водоснабжения 2-трубная)

Таблица 1.2.5.2 - Температурный график регулирования отпуска тепловой энергии 95/70°C на отопление

Температура наружного воздуха, °С	Температура воды в подающем трубопроводе, °С	Температура воды в обратном трубопроводе, °С
10	39,1	34,3
9	40,6	35,3
8	42,1	36,4
7	43,7	37,4
6	45,2	38,5
5	46,7	39,5
4	48,4	40,5
3	49,6	41,4
2	51,0	42,4
1	52,5	43,3
0	53,9	44,3
-1	55,3	45,2
-2	56,7	46,1
-3	58,0	47,0
-4	59,4	47,9
-5	60,8	48,8
-6	62,1	49,6
-7	63,5	50,5
-8	64,8	51,3
-9	66,2	52,2
-10	67,5	53
-11	68,8	53,8
-12	70,1	54,6
-13	71,3	55,5
-14	72,6	56,3
-15	73,9	57,1
-16	75,2	57,9
-17	76,5	58,7
-18	77,7	59,5
-19	79,0	60,3
-20	80,3	61,1
-21	81,5	61,9
-22	82,8	62,6

Температура наружного воздуха, °С	Температура воды в подающем трубопроводе, °С	Температура воды в обратном трубопроводе, °С
-23	84,0	63,4
-24	85,3	64,1
-25	86,5	64,9
-26	87,7	65,6
-27	88,9	66,4
-28	90,2	67,1
-29	91,4	67,9
-30	92,6	68,6
-31	93,8	69,3
-32	95,0	70,0

При существующей загрузке систем теплоснабжения и пропускной способности тепловых сетей указанный температурный график способен обеспечить поддержание комфортной температуры и влажности воздуха в отапливаемых помещениях.

1.2.6 Среднегодовая загрузка оборудования

Таблица 1.2.6.1 - Среднегодовая загрузка оборудования котельных

N п/п	Наименование котельной	Установленная тепловая мощность, Гкал/ч	2021 год	
			Выработка тепла, Гкал	Число часов использования УТМ, час.
Муниципальное образование Григорьевское (сельское поселение)				
1	Котельная ст. Вековка	11,01	12 354,97	1 122,16

Число часов использования установленной тепловой мощности (УТМ) рассчитывается исходя из фактического годового объема выработки тепловой энергии и установленной тепловой мощности источников, согласно п. 14. Приказа Минэнерго России от 05.03.2019 г. №212.

Среднегодовая загрузка котельной в течение отопительного сезона составляет 72% от установленной мощности источника.

1.2.7 Способы учета тепла, отпущенного в тепловые сети

Информация о наличии установленных приборов учета отпущенной тепловой энергии на источниках тепловой энергии муниципального образования Григорьевское (сельское поселение) Гусь-Хрустального и рекомендаций о необходимости установки дополнительных приборов учета представлен в таблице 1.2.7.

Таблица 1.2.7 - Приборы учета тепловой энергии на котельных

Наименование котельной (системы теплоснабжения)	Наличие приборов учета отпускаемой тепловой энергии	Необходимость в установке приборов учета тепловой энергии
Котельная ст. Вековка	Взлет ТСРВ-024М	—

1.2.8 Статистика отказов и восстановлений оборудования источников тепловой энергии

Согласно данным теплоснабжающей организации аварии и инциденты, связанные с техническим состоянием оборудования источников теплоснабжения в течение 2021 года отсутствовали (таблица 1.2.8).

Таблица 1.2.8 - Информация об отказах и инцидентах на источниках тепловой энергии

Наименование котельной (системы теплоснабжения)	Количество аварий и инцидентов, связанных с техническим состоянием оборудования, за 2021 год	Средняя продолжительность устранения аварийной ситуации, ч.	Причина (ы) повреждения
Котельная ст. Вековка	0	—	—

1.2.9 Предписания надзорных органов по запрещению дальнейшей эксплуатации источников тепловой энергии

Не выполненные предписания надзорных органов по запрещению дальнейшей эксплуатации источников тепловой энергии на территории Григорьевское (сельское поселение) Гусь-Хрустального района отсутствуют (таблица 1.2.9).

Таблица 1.2.9 - Предписания надзорных органов по запрещению дальнейшей эксплуатации источников тепловой энергии

по состоянию на 01.09.2022				
№ п.п.	Наименование котельной	Наличие предписаний надзорных органов по запрещению дальнейшей эксплуатации источников тепловой энергии		
		да/нет; дата, №	Перечень замечаний	наименование надзорного органа
Муромский территориальный участок ГДТВ СП ЦДТВ - филиал ОАО «РЖД»				
1	Котельная ст. Вековка	нет	-	-

1.2.10. Перечень источников тепловой энергии и (или) оборудования (турбоагрегатов), входящего в их состав (для источников тепловой энергии, функционирующих в режиме комбинированной выработки электрической и тепловой энергии), которые отнесены к объектам, электрическая мощность которых поставляется в вынужденном режиме в целях обеспечения надежного теплоснабжения потребителей.

Источники тепловой энергии, функционирующие в режиме комбинированной выработки электрической и тепловой энергии, электрическая мощность которых поставляется в вынужденном режиме в целях обеспечения надежного теплоснабжения потребителей, на территории Григорьевское (сельское поселение) Гусь-Хрустального района отсутствуют.

1.3. Тепловые сети, сооружения на них и тепловые пункты.

1.3.1. Схемы тепловых сетей в зонах действия источников тепловой энергии.

На рисунках 1.3.1.1 - 1.3.1.2 представлены схемы тепловых сетей ст. Вековка с указанием диаметров, протяженности и способов прокладки участков тепловых сетей.

1.3.2 Описание структуры тепловых сетей от каждого источника тепловой энергии, от магистральных выводов до центральных тепловых пунктов (если таковые имеются) или до ввода в жилой квартал или промышленный объект с выделением сетей горячего водоснабжения. Параметры тепловых сетей, включая год начала эксплуатации, тип изоляции, тип компенсирующих устройств, тип прокладки, краткую характеристику грунтов в местах прокладки с выделением наиболее надежных участков, определением их материальной характеристики и тепловой нагрузки потребителей, подключенных к таким участкам

Общая протяженность тепловых сетей в однострубно́м исчислении на территории ст. Вековка составляет 7 867 п.м. в двухтрубно́м исчислении, в т.ч.:

- сети отопления - 4 305 п.м.;
- сети горячего водоснабжения - 3 096 п.м.;
- тех.цели - 466 п.м.

Сводные параметры участков сетей системы теплоснабжения ст. Вековка представлены в таблице 1.3.2.1.

Детальные параметры участков тепловых сетей и тип прокладки приведены на рисунках раздела 1.3.1 Обосновывающих материалов.

1.3.3 Описание типов и количества секционирующей и регулирующей арматуры на тепловых сетях

Преимущественно в качестве секционирующей арматуры на тепловых сетях выступают стальные клиновые задвижки серии 30с41нж и шаровые краны.

Информация о запорной арматуре, установленной на тепловых сетях ст. Вековка (селитебная территория) приведена в таблице 1.3.3.

1.3.4 Описание типов и строительных особенностей тепловых камер и павильонов.

Тепловые камеры на распределительных сетях выполнены в подземном исполнении и имеют следующие конструктивные характеристики:

- основание тепловых камер - песок;
- стены тепловых камер выполнены в железобетонном исполнении из блоков;
- перекрытие тепловых камер выполнено из сборного железобетона.

Месторасположение тепловых камер и их номера представлены на схемах тепловых сетей (рисунок 1.3.1.1 - 1.3.1.2).

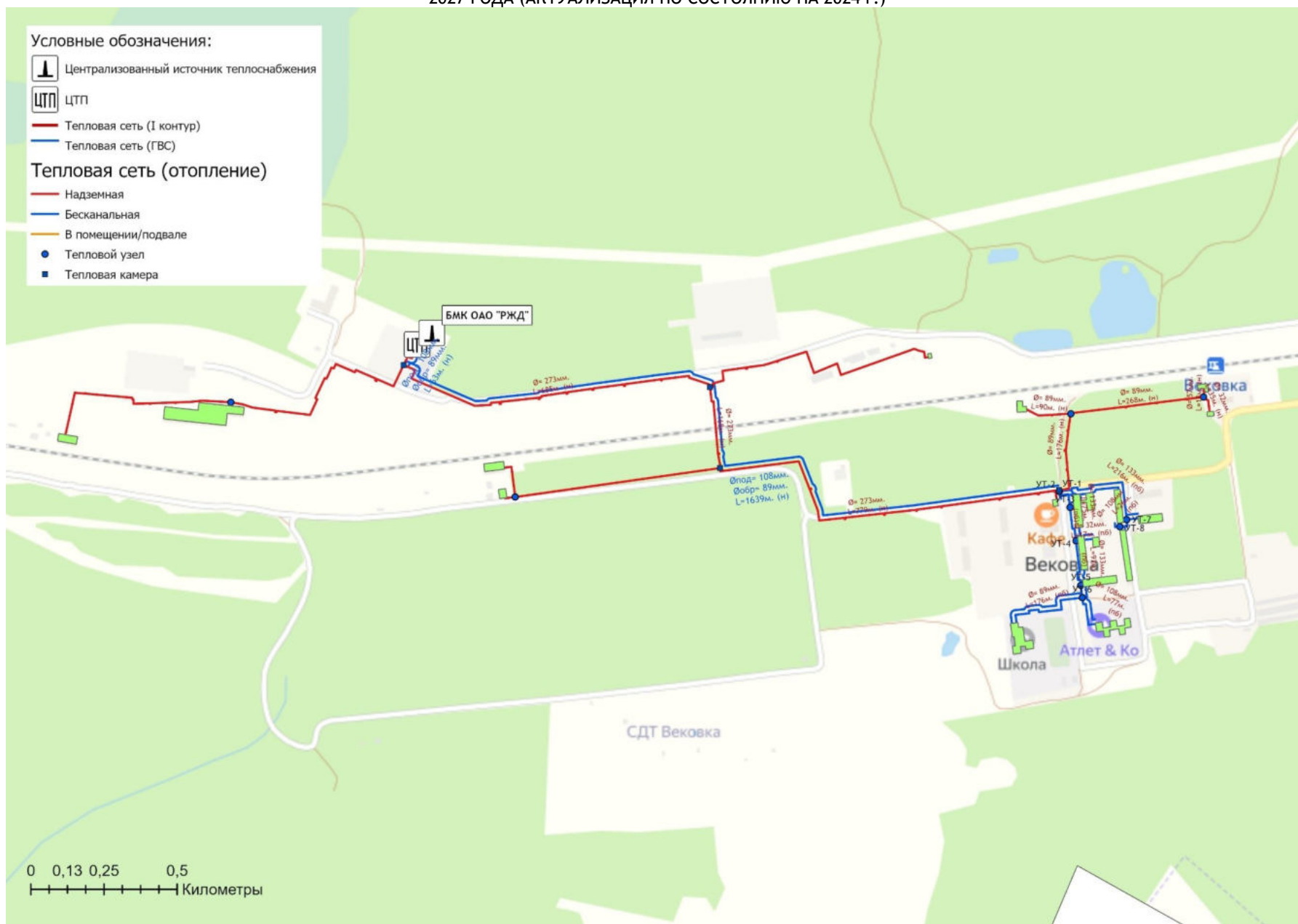


Рисунок 1.3.1.1 - Схема тепловых сетей производственно-отопительной котельной ст. Вековка (общая схема)

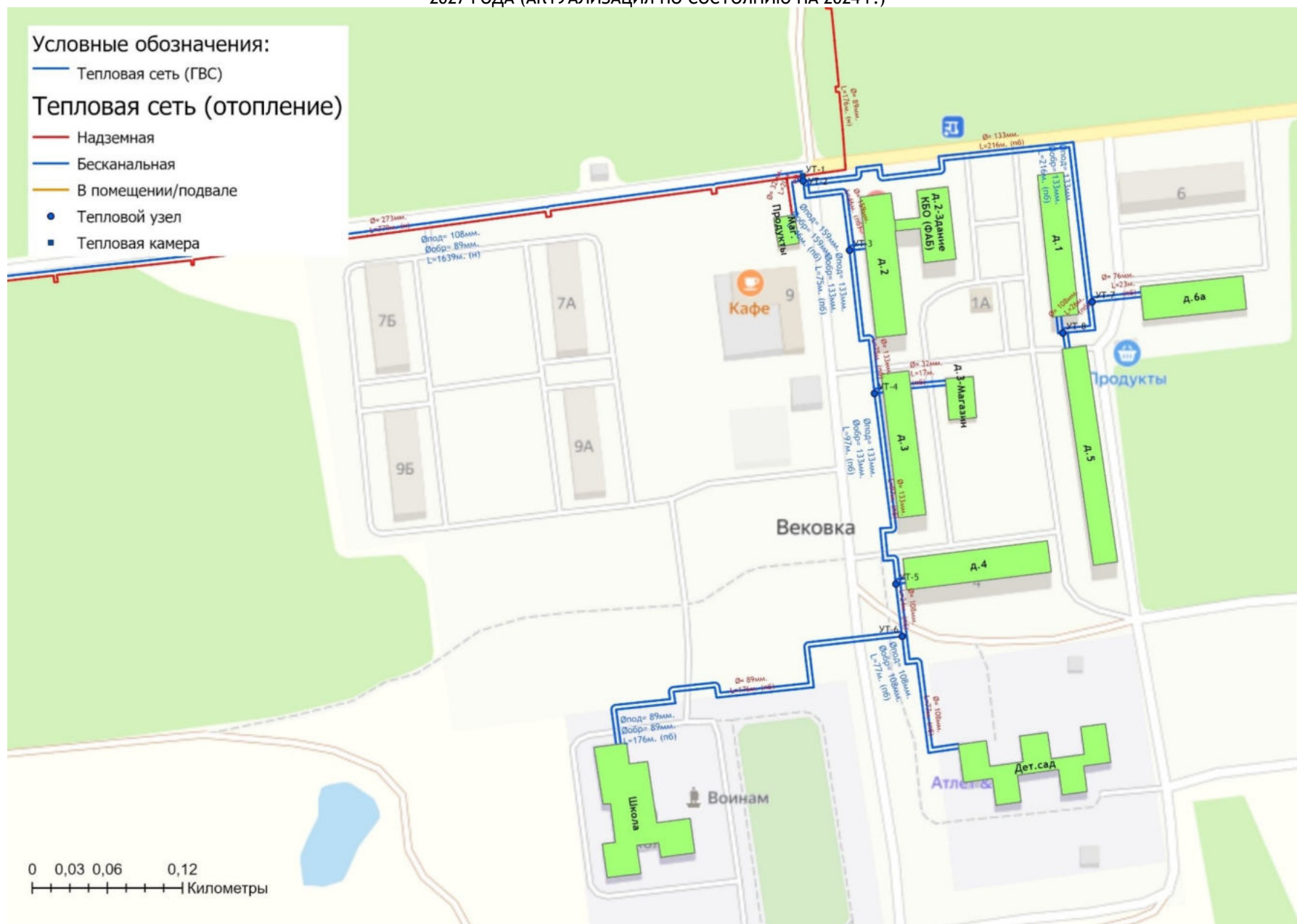


Рисунок 1.3.1.2 - Схема тепловых сетей производственно-отопительной котельной ст. Вековка (селитебная территория)

Таблица 1.3.2.1 - Характеристика систем транспорта и распределения тепловой энергии Григорьевское (сельское поселение) Гусь-Хрустального района

№ п/п	Наименование тепловых сетей	Тип системы теплоснабжения (открытая/закрытая; 2-х/4-х трубная)	Тип теплоносителя и его параметры	Протяженность трубопроводов тепловых сетей в двухтрубном исчислении, м	Средний (по материальной характеристике) наружный диаметр трубопроводов тепловых сетей, м	Материальная характеристика тепловых сетей, м ²	Объем трубопроводов тепловых сетей, м. куб.	
							отопит.	летн.
1	Тепловые сети от котельной ст. Вековка	4-х трубная система теплоснабжения (закрытая 2-х-трубная система отопления, централизованная система горячего водоснабжения 2-трубная)	Вода, 95/70 °С	отопление - 4 305 ГВС - 3 096 тех.цели - 466	отопление - 0,180 ГВС - 0,086 тех.цели - 0,100	отопление - 1999 ГВС - 488	261,16	35,78

Таблица 1.3.3 - Информация о запорной арматуре на тепловых сетях ст. Вековка (селитебная территория)

Наименование системы теплоснабжения	Ду45	Ду57	Ду76	Ду89	Ду108	Ду133	Ду150	Ду219	Ду250	Ду300
Тепловые сети от котельной ст. Вековка (селитебная территория)	10	7	4	6	6	2	—	2	—	—

1.3.5 Описание графиков регулирования отпуска тепла в тепловые сети с анализом их обоснованности

Вид регулирования отпуска тепловой энергии - качественный.

На территории Григорьевское (сельское поселение) Гусь-Хрустального района для отпуска тепловой энергии потребителям в теплоносителе «горячая вода» используются следующие температурные графики (таблица 1.3.5):

- Температурный график 95/70°C.

Таблица 1.3.5 - Графики регулирования отпуска тепла в тепловые сети

№ п.п.	Наименование тепловой сети	Способ регулирования отпуска тепловой энергии	Температурный график теплоносителя в зависимости от температуры наружного воздуха, °С	Обоснованность применяемого графика регулирования отпуска тепловой энергии
1	Тепловые сети от котельной ст. Вековка	центральный качественный	95/70 °С	применение зависимой схемы присоединения потребителей к тепловой сети

Графики изменения температур теплоносителя выбраны на основании климатических параметров холодного времени года на территории муниципального образования согласно СП 131.13330.2020 «Строительная климатология» и справочных данных температуры воды, подаваемой в отопительную систему, и сетевой - в обратном трубопроводе.

1.3.6 Фактические температурные режимы отпуска тепла в тепловые сети и их соответствие утвержденным графикам регулирования отпуска тепла в тепловые сети

Фактические температурные режимы отпуска тепла в тепловые сети отопления должны соответствовать утвержденным графикам регулирования отпуска тепла.

Контроль за соблюдением температурных режимов должен осуществляться с помощью применения термометров и датчиков термопар на коллекторах котельных муниципального образования.

1.3.7 Гидравлические режимы тепловых сетей и пьезометрические графики тепловых сетей

При проведении работы были воспроизведены характеристики режима эксплуатации тепловых сетей централизованной системы теплоснабжения ст. Вековка, в расчетную основу были заложены исходные величины элементов сети теплоснабжения. Это диаметры и длины теплопроводов, расчетные тепловые нагрузки присоединенных абонентов. Вместе с тем были использованы технические характеристики режима эксплуатации на источниках теплоснабжения. Регулирование величины отпуска тепловой энергии осуществляется в качественном режиме.

Тепловые и гидравлические расчеты осуществлялись при расчетной температуре наружного воздуха, которая составляет величину $t_n = -27$ °С.

Так же учитывалось влияние тепловых потерь через изоляцию при транспортировке теплоносителя при среднеотопительной температуре грунта +5 °С.

Информация о тепловых и гидравлических режимах участков тепловых сетей приведена в разделе 4.2 Обосновывающих материалов Схемы теплоснабжения.

Далее приводятся пьезометрические графики участков сетей при существующих напорных характеристиках тепловых сетей котельной ст. Вековка (таблица 1.3.7).

Таблица 1.3.7 - Напорные характеристики объектов теплоснабжения

Наименование источника	Система централизованного отопления	
	Напор в подающем трубопроводе, кгс/см ²	Напор в обратном трубопроводе, кгс/см ²
Котельная ст. Вековка (селитебная территория)	2,9	1,9

Пьезометрические графики тепловых сетей от котельной ст. Вековка

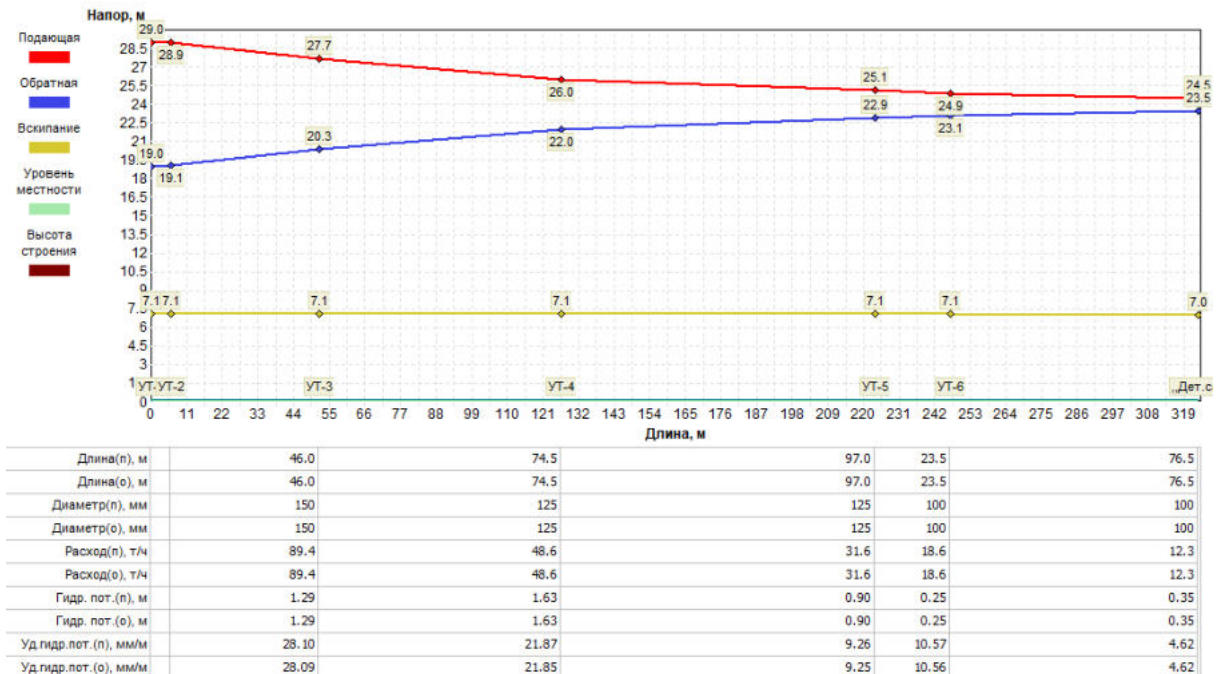


Рисунок 1.3.7.1 - Пьезометрический график от УТ-1 до здания детского сада

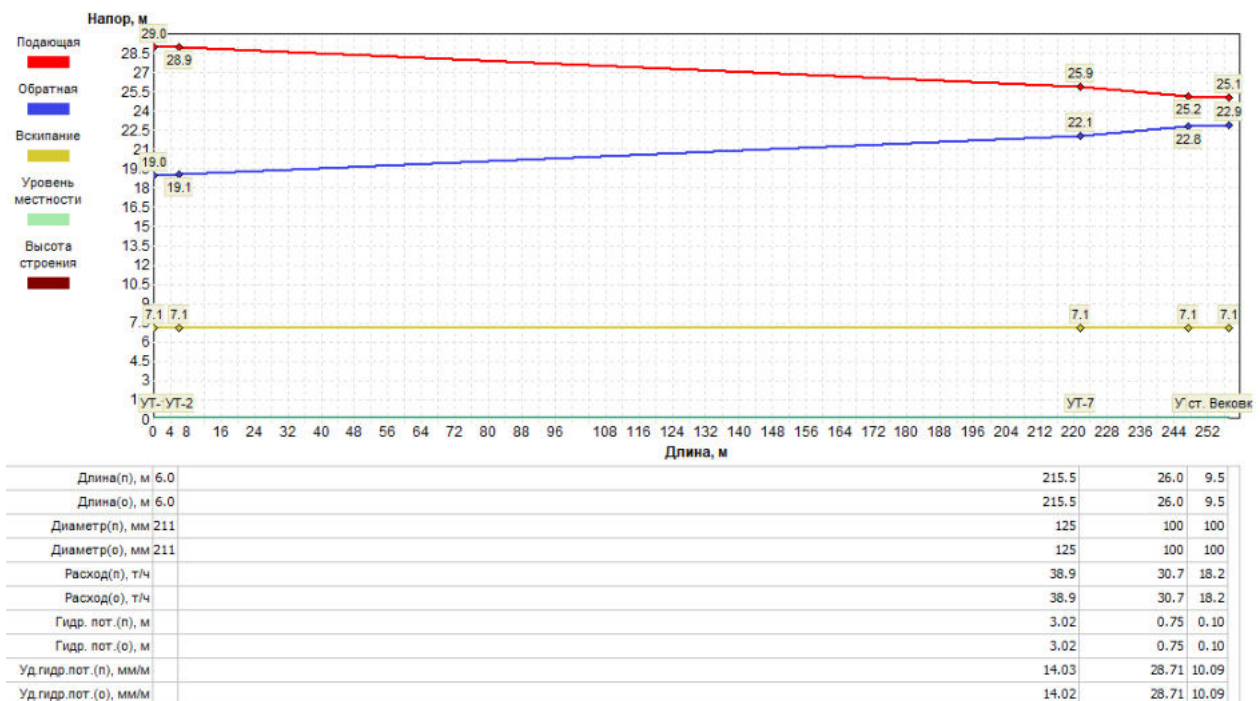


Рисунок 1.3.7.2 - Пьезометрический график от УТ-1 до ст. Вековка МКД №5

1.3.8 Статистика отказов (аварий, инцидентов) и восстановлений (аварийно-восстановительных ремонтов) тепловых сетей и среднее время, затраченное на восстановление работоспособности тепловых сетей, за последние 5 лет

Информация о количестве отказов (аварий) на участках тепловых сетей теплоснабжающей организацией за период 2020-2021 гг. представлена в таблице 1.3.8.

Таблица 1.3.8 - Данные по отказам (авариям, инцидентам) на тепловых сетях муниципального образования

Наименование тепловой сети	Количество аварийных ситуаций/инцидентов на тепловых сетях		Средняя продолжительность устранения аварийной ситуации, ч.	Причина (ы) повреждения
	2020 г.	2021 г.		
Тепловые сети Муромский территориальный участок ГДТВ СП ЦДТВ - филиал ОАО «РЖД»				
Тепловые сети от котельной ст. Вековка	0	0	–	–

1.3.9 Описание процедур диагностики состояния тепловых сетей и планирования капитальных (текущих) ремонтов

Мероприятия в отношении тепловых сетей, для обеспечения исправного состояния, планируются и осуществляется теплоснабжающей (теплосетевой) организацией в соответствии с требованиями Правил технической эксплуатации тепловых энергоустановок (утв. приказом Министерства энергетики Российской Федерации от 24.03.2003 №115) (далее - Правила), других нормативно-технической документации, нормативно-правовых актов.

Теплоснабжающей (теплосетевой) организацией необходимо организовать постоянный и периодический контроль технического состояния тепловых сетей (осмотры, технические освидетельствования).

Все тепловые сети подвергаются техническому освидетельствованию с целью:

- оценки их технического состояния;
 - установления сроков и условий их эксплуатации и определения мер, необходимых для обеспечения расчетного ресурса тепловой энергоустановки;
 - выявления потерь топливно-энергетических ресурсов;
- Технические освидетельствования тепловых сетей разделяются на:
- первичное (предпусковое) - проводится до допуска в эксплуатацию;
 - периодическое (очередное) - проводится в сроки, установленные Правилами или нормативно-техническими документами завода-изготовителя;
 - внеочередное - проводится в следующих случаях:
 - если тепловая сеть не эксплуатировалась более 12 месяцев;
 - после ремонта, связанного со сваркой элементов, работающих под давлением, модернизации или реконструкции тепловой сети;
 - после аварии или инцидента на тепловой сети;
 - по требованию органов государственного энергетического надзора.

Теплотехнические испытания, инструментальные измерения и другие диагностические работы на тепловых сетях могут выполняться специализированными организациями. При проведении работ используются соответствующие средства измерений, методики и программы.

Помимо гидравлических испытаний на прочность и плотность в организациях, эксплуатирующих тепловые сети, проводятся их испытания на максимальную температуру теплоносителя, на определение тепловых и гидравлических потерь.

Для контроля за состоянием подземных теплопроводов, теплоизоляционных и строительных конструкций следует периодически производить шурфовки на тепловой сети.

Плановые шурфовки проводятся по ежегодно составляемому плану, утвержденному ответственным лицом за исправное состояние и безопасную эксплуатацию тепловых энергоустановок и (или) тепловых сетей (техническим руководителем) организации.

Количество ежегодно проводимых шурфовок устанавливается в зависимости от протяженности сети, способов прокладок и теплоизоляционных конструкций, количества ранее

выявленных коррозионных повреждений труб, результатов испытаний на наличие потенциала блуждающих токов.

В тепловых сетях осуществляется систематический контроль за внутренней коррозией трубопроводов путем анализов сетевой воды и конденсата, а также по индикаторам внутренней коррозии, установленным в наиболее характерных точках тепловых сетей (на выводах от источника теплоты, на концевых участках, в нескольких промежуточных узлах). Проверка индикаторов внутренней коррозии осуществляется в ремонтный период.

При эксплуатации тепловых сетей необходимо обеспечить их техническое обслуживание, ремонт, модернизацию и реконструкцию. Сроки планово-предупредительного ремонта тепловых энергоустановок устанавливаются в соответствии с требованиями заводов-изготовителей или разрабатываются проектной организацией. Перечень оборудования тепловых энергоустановок, подлежащего планово-предупредительному ремонту, разрабатывается ответственным за исправное состояние и безопасную эксплуатацию тепловых энергоустановок и утверждается руководителем организации.

Объем технического обслуживания и ремонта определяется необходимостью поддержания исправного, работоспособного состояния и периодического восстановления тепловых сетей с учетом их фактического технического состояния, определяемого по итогам осмотров, технического освидетельствования и диагностирования, испытаний, шурфовок.

Периодичность и продолжительность всех видов ремонта устанавливаются нормативно-техническими документами на ремонт данного вида тепловых энергоустановок.

1.3.10 Описание периодичности и соответствия техническим регламентам и иным обязательным требованиям процедур летних ремонтов с параметрами и методами испытаний тепловых сетей

Периодичность проводимого ремонта, испытаний (гидравлических, температурных, на тепловые потери) тепловых сетей, расположенных на территории Григорьевское (сельское поселение), соответствуют требованиям, определёнными Правилами.

1.3.11 Описание нормативов технологических потерь при передаче тепловой энергии (мощности), теплоносителя, включаемых в расчет отпущенных тепловой энергии (мощности) и теплоносителя

Информация о нормативах технологических потерь при передаче тепловой энергии теплоносителя включаемых в расчет отпущенных тепловой энергии от источников теплоснабжения и транспортируемой по тепловым сетям теплоснабжающей организации муниципального образования представлена в таблице ниже.

Таблица 1.3.11 - Нормативы технологических потерь и теплоносителя при передаче тепловой энергии

Наименование системы теплоснабжения	Нормативные потери и затраты теплоносителя, тыс. куб.м./год	Нормативные потери и затраты теплоэнергии, Гкал/год
Тепловые сети от котельной ст. Вековка	3,632	820

1.3.12 Оценка фактических потерь тепловой энергии и теплоносителя при передаче тепловой энергии и теплоносителя по тепловым сетям за последние 3 года

Сведения о фактических потерях тепловой энергии при ее передаче по тепловым сетям представлены в таблице 1.3.12.1.

Таблица 1.3.12.1 - Фактические потери тепловой энергии при передаче тепловой энергии

Наименование системы теплоснабжения	Объем фактических потерь тепловой энергии при её передаче, Гкал		
	2019 г.	2020 г.	2021 г.
Тепловые сети от котельной ст. Вековка	-	-	792

Информация о фактических потерях теплоносителя при передаче тепловой энергии представлены в часть 1.7 главы 1 Обосновывающих материалов.

1.3.13 Предписания надзорных органов по запрещению дальнейшей эксплуатации участков тепловой сети и результаты их исполнения

По данным, полученным от теплоснабжающей организации, предписания надзорных органов по запрещению дальнейшей эксплуатации участков тепловых сетей не выдавались (таблица 1.3.13.1).

Таблица 1.3.13.1 - Предписания надзорных органов по запрещению дальнейшей эксплуатации участков тепловой сети

по состоянию на 01.09.2022 год					
№ п.п.	Наименование тепловой сети	Наличие предписаний надзорных органов по запрещению дальнейшей эксплуатации участков тепловой сети и результат их исполнения			
		участок (от ___до ___)	да/нет; дата, №	наименование надзорного органа	результат исполнения
1	Тепловые сети от котельной ст. Вековка	-	нет	-	-

1.3.14 Описание наиболее распространенных типов присоединений теплопотребляющих установок потребителей к тепловым сетям, определяющих выбор и обоснование графика регулирования отпуска тепловой энергии потребителям

Подключение потребителей тепловой энергии, расположенных на территории ст. Вековка, к централизованной системе теплоснабжения (отопление) осуществляется по зависимой схеме.

Регулирование отпуска тепловой энергии производится качественным методом по температурному графику 95/70°С.

Подогрев воды на нужды горячего водоснабжения осуществляется в ЦТП, расположенном рядом с котельной. Тепловые сети выполнены по четырехтрубной схеме.

1.3.15 Сведения о наличии коммерческого приборного учета тепловой энергии, отпущенной из тепловых сетей потребителям и анализ планов по установке приборов учета тепловой энергии и теплоносителя

Информация о наличии коммерческого приборного учета тепловой энергии у потребителей, подключенных к тепловым сетям единой теплоснабжающей организации представлены в таблице 1.5.5.

По состоянию на 01 сентября 2022 года общее количество абонентов с установленными общедомовыми приборами учета тепловой энергии составляет 7 из 11 шт. или 64% от общего количества подключенных абонентов.

1.3.16 Анализ работы диспетчерских служб теплоснабжающих (теплосетевых) организаций и используемых средств автоматизации, телемеханизации и связи

Муромский территориальный участок ГДТВ СП ЦДТВ - филиал ОАО «РЖД» имеет в своем штате персонал по обслуживанию и эксплуатации источников теплоснабжения. Разработана и утверждена вся необходимая нормативная документация.

В штате предприятия не сформированы аварийно-диспетчерская службы.

Информация по диспетчерским службам теплоснабжающей организации представлена в таблице ниже.

Таблица 1.3.16.1 - Информация по работе диспетчерских служб теплоснабжающей организации

№ п.п.	Наименование теплоснабжающей организации	Наличие диспетчерской службы теплоснабжающей (теплосетевой) организации	Использование средств автоматизации, телемеханизации при работе диспетчерской службы	Наличие замечаний к работе диспетчерской службы
1	Муромский территориальный участок ГДТВ СП ЦДТВ - филиал ОАО «РЖД»	отсутствует	Котельная работает в автоматическом режиме, без постоянного присутствия оперативного персонала	—

1.3.17 Уровень автоматизации и обслуживания центральных тепловых пунктов, насосных станций

На территории ст. Вековка Григорьевское (сельское поселение), расположен один центральный тепловой пункт, подключенный к производственно-отопительной котельной.

Информация о тепловом пункте представлена в таблице 1.3.17.1.

Таблица 1.3.17.1 - Информация о центральных тепловых пунктах муниципального образования

Наименование источника, от которого происходит транспортировка тепловой энергии	Обозначение теплового пункта	Подключенная тепловая нагрузка, Гкал/ч	Назначение теплового пункта	Наличие постоянного обслуживающего персонала
Котельная ст. Вековка	ЦТП	1,85	изменение параметров теплоносителя с помощью теплообменного оборудования на цели горячего водоснабжения	отсутствует, работает в автоматическом режиме

1.3.18 Сведения о наличии защиты тепловых сетей от превышения давления

На котельной и ЦТП ст. Вековка установлена защитная автоматика от превышения давления в тепловых сетях.

1.3.19 Перечень выявленных бесхозяйных тепловых сетей и обоснование выбора организации, уполномоченной на их эксплуатацию

По состоянию на 01.09.2022 года на территории муниципального образования Григорьевское (сельское поселение) Гусь-Хрустального района бесхозяйные тепловые сети не выявлены.

1.3.20 Данные энергетических характеристик тепловых сетей

Информация о значениях энергетических характеристик тепловых сетей теплоснабжающей организацией не представлена.

1.4 Зоны действия источников тепловой энергии

Сведения по зонам действия источников тепловой энергии представлены в таблице 1.4.1.

Таблица 1.4.1 - Зоны действия источников тепловой энергии Григорьевское (сельское поселение) Гусь-Хрустального района

Наименование источников	Графическое отображение	Реестр потребителей
<p>Котельная ст. Вековка (селитебная территория)</p>		<p>Школа Дет.сад Маг. Продукты ст. Вековка,1, ст. Вековка,2, ст. Вековка,2,Здание КБО (ФАБ) ст. Вековка,3, ст. Вековка,3,Магазин ст. Вековка,4, ст. Вековка,5, ст. Вековка,6а</p>

1.5 Тепловые нагрузки потребителей тепловой энергии, групп потребителей тепловой энергии

1.5.1 Описание значений спроса на тепловую мощность в расчетных элементах территориального деления. Описание значений расчетных тепловых нагрузок на коллекторах источников тепловой энергии.

Тепловые нагрузки потребителей, обслуживаемых котельными, в зонировании по тепловым районам муниципального образования Григорьевское (сельское поселение) Гусь-Хрустального района приведены в таблице 1.5.1.1.

Таблица 1.5.1.1 - Присоединенная нагрузка потребителей по тепловым районам

Наименование теплового района	Подключенная нагрузка, Гкал/ч
Тепловой район №1 ст. Вековка	7,85

По итогам 2021 года подключенная тепловая нагрузка на нужды отопления и горячего водоснабжения составляет 7,85 Гкал/ч.

В таблице ниже приведена сводная информация по видам тепловой нагрузки.

Таблица 1.5.1.2 - Информация о расчетных тепловых нагрузках источников тепловой энергии

Наименование источника тепловой энергии	Присоединенная тепловая нагрузка потребителей, Гкал/ч		
	Всего	Отопление	ГВС
Муниципальное образование Григорьевское (сельское поселение)			
Котельная ст. Вековка	7,85	6,00	1,85

1.5.2 Описание случаев и условий применения отопления жилых помещений в многоквартирных домах с использованием индивидуальных квартирных источников тепловой энергии

Пунктом 14 статьи 1 Градостроительного кодекса РФ определено, что изменение параметров объектов капитального строительства является реконструкцией. Сводом правил по проектированию и строительству СП 13-102-2003, принятым Постановлением Госстроя России от 21.08.2003 №153 комплекс строительных работ и организационно-технических мероприятий, связанных с изменением основных технико-экономических показателей (нагрузок, планировки помещений, строительного объема и общей площади здания, инженерной оснащенности) определяется как реконструкция здания. Таким образом, установка индивидуальных источников отопления в уже введенных в эксплуатацию жилых домах может осуществляться только путем реконструкции всего многоквартирного дома, а не посредством переустройства (перепланировки) отдельных жилых помещений.

В соответствии со статьей 51 Градостроительного кодекса РФ строительство, реконструкция объектов капитального строительства осуществляются на основании разрешения на строительство. Разрешение на строительство выдается органом местного самоуправления по месту нахождения земельного участка, на котором планируется строительство или расположен планируемый к реконструкции объект капитального строительства.

В соответствии с подпунктом 6.2 части 7 статьи 51 Градостроительного кодекса РФ перечень документов, прилагаемых к заявлению о выдаче разрешения на реконструкцию, включает решение общего собрания собственников помещений в многоквартирном доме, принятое в соответствии с жилищным законодательством. В связи с демонтажем внутридомовой централизованной системы теплоснабжения при переходе на индивидуальные источники тепловой энергии происходит уменьшение размера общего имущества в многоквартирном доме, поэтому для проведения реконструкции в соответствии с частью 3 ст.

36 Жилищного кодекса РФ, необходимо согласие всех без исключения собственников жилых помещений в многоквартирном доме.

Пункт 15 статьи 14 Федерального закона № 190-ФЗ «О теплоснабжении» запрещает переход на отопление жилых помещений в многоквартирных домах с использованием индивидуальных квартирных источников тепловой энергии, перечень которых определяется правилами подключения к системам теплоснабжения, утвержденными Правительством Российской Федерации, при наличии осуществленного в надлежащем порядке подключения к системам теплоснабжения многоквартирных домов, за исключением случаев, определенных схемой теплоснабжения.

По состоянию на 01 сентября 2022 года предложения граждан по внесению изменений в схему теплоснабжения муниципального образования в части перехода на индивидуальные источники тепловой энергии не поступали.

Предложения единой теплоснабжающей организации Муромский территориальный участок ГДТВ СП ЦДТВ - филиал ОАО «РЖД» по переводу потребителей на индивидуальные источники теплоснабжения отсутствуют.

1.5.3. Описание величины потребления тепловой энергии в расчетных элементах территориального деления за отопительный период и за год в целом.

Информация о фактическом объеме отпуска тепловой энергии представлена в таблице 1.5.3.

Таблица 1.5.3 - Фактические значения потребления тепловой энергии

Наименование источника тепловой энергии	2021 год	
	Отпущено тепловой энергии, Гкал	
	на отопление и вентиляцию	на горячее водоснабжение
Муниципальное образование Григорьевское (сельское поселение)		
Котельная ст. Вековка	11 087,19	220,70

1.5.4 Существующие нормативы потребления тепловой энергии для населения на отопление и горячее водоснабжение

Нормативы потребления коммунальной услуги по отоплению для населения утверждены постановлением Департамента цен и тарифов Владимирской области от 10.12.2019 г. №47/1.

Нормативы потребления коммунальной услуги по горячему водоснабжению для населения утверждены постановлением администрации Владимирской области от 09.11.2016 № 984.

Ниже в таблицах приведены нормативы отопления и горячего водоснабжения в многоквартирных и жилых домах с централизованными системами теплоснабжения и при отсутствии приборов учета.

Таблица 1.5.4.1 - Нормативы потребления коммунальных услуг населением на отопление

Категория многоквартирного (жилого) дома (этажность)	Метод определения	Норматив потребления (Гкал на 1 кв. метр общей площади всех помещений в многоквартирном доме или жилого дома в месяц)		
		многоквартирные и жилые дома со стенами из камня, кирпича	многоквартирные и жилые дома со стенами из панелей, блоков	многоквартирные и жилые дома со стенами из дерева, смешанных и других материалов
Многоквартирные дома или жилые дома до 1999 года постройки включительно				
Одноэтажные	расчётный	0,0460	0,0460	0,0460
2-этажные	аналогов	0,0326	0,0326	0,0326
3 - 4-этажные	расчётный	0,0285	0,0285	0,0285
5 - 9-этажные	расчётный	0,0239	0,0239	0,0239
Многоквартирные дома или жилые дома после 1999 года постройки				
Одноэтажные	расчётный	0,0208	0,0208	0,0208

Категория многоквартирного (жилого) дома (этажность)	Метод определения	Норматив потребления (Гкал на 1 кв. метр общей площади всех помещений в многоквартирном доме или жилого дома в месяц)		
		многоквартирные и жилые дома со стенами из камня, кирпича	многоквартирные и жилые дома со стенами из панелей, блоков	многоквартирные и жилые дома со стенами из дерева, смешанных и других материалов
2-этажные	расчётный	0,0170	0,0170	0,0170
3-этажные	расчётный	0,0159	0,0159	0,0159
4 - 5-этажные	расчётный	0,0135	0,0135	0,0135
6 - 7-этажные	расчётный	0,0126	0,0126	0,0126

Таблица 1.5.4.2 - Нормативы потребления коммунальной услуги горячего и холодного водоснабжения в жилых помещениях

№ п/п	Категория жилых помещений	Метод расчета нормативов коммунальной услуги по горячему водоснабжению	Величина норматива потребления коммунальной услуги по горячему водоснабжению (куб. м/чел./месяц)
1	Многоквартирные и жилые дома с централизованным холодным и горячим водоснабжением, водоотведением, оборудованные унитазами, раковинами, мойками, ваннами сидячими длиной 1200 мм с душем	расчётный	3,12
2	Многоквартирные и жилые дома с централизованным холодным и горячим водоснабжением, водоотведением, оборудованные унитазами, раковинами, мойками, ваннами длиной 1500 - 1550 мм с душем	расчётный	3,18
3	Многоквартирные и жилые дома с централизованным холодным и горячим водоснабжением, водоотведением, оборудованные унитазами, раковинами, мойками, ваннами длиной 1650 - 1700 мм с душем	расчётный	3,23
4	Многоквартирные и жилые дома с централизованным холодным и горячим водоснабжением, водоотведением, оборудованные унитазами, раковинами, мойками, ваннами без душа	расчётный	1,64
5	Многоквартирные и жилые дома с централизованным холодным и горячим водоснабжением, водоотведением, оборудованные унитазами, раковинами, мойками	расчётный	1,21
6	Многоквартирные и жилые дома с централизованным холодным и горячим водоснабжением, водоотведением, оборудованные унитазами, раковинами, мойками, душем	расчётный	2,57
7	Многоквартирные и жилые дома с централизованным холодным и горячим водоснабжением, без централизованного водоотведения, оборудованные унитазами, раковинами, мойками, ваннами сидячими длиной 1200 мм с душем	расчётный	3,12
8	Многоквартирные и жилые дома с централизованным холодным и горячим водоснабжением, без централизованного водоотведения, оборудованные унитазами, раковинами, мойками, ваннами длиной 1500 - 1550 мм с душем	расчётный	3,18
9	Многоквартирные и жилые дома с централизованным холодным и горячим водоснабжением, без централизованного водоотведения, оборудованные унитазами, раковинами, мойками, ваннами длиной 1650 - 1700 мм с душем	расчётный	3,23
10	Многоквартирные и жилые дома с централизованным холодным и горячим водоснабжением, без централизованного водоотведения, оборудованные унитазами, раковинами, мойками, ваннами без душа	расчётный	1,64
11	Многоквартирные и жилые дома с централизованным холодным и горячим водоснабжением, без централизованного водоотведения, оборудованные унитазами, раковинами, мойками, душем	расчётный	2,57

1.5.5 Описание сравнения величины договорной и расчетной тепловой нагрузки по зоне

действия каждого источника тепловой энергии

В схеме определены тепловые нагрузки потребителей при расчетных температурах наружного воздуха (-28 °С).

Таблица 1.5.5 - Информация о фактических тепловых нагрузках потребителей отопительных котельных

Адрес потребителя	Тепловая нагрузка потребителя				Наличие ОДПУ
	Отопление		ГВС		
	Нагр., Гкал/ч	Способ присоед.	Макс нагр., Гкал/ч	Тип	
Котельная ст. Вековка (селитебная территория)					
Школа	0,2205	пр.	0,057136	закр.	да
Дет.сад	0,3022	пр.	0,066767	закр.	да
Маг. Продукты	0,0048	пр.	—	—	да
ст. Вековка, 1,	0,2141	пр.	0,141015	закр.	нет
ст. Вековка, 2,	0,319	пр.	0,395529	закр.	да
ст. Вековка, 2, Здание КБО (ФАБ)	0,0894	пр.	—	—	нет
ст. Вековка, 3,	0,2141	пр.	0,186586	закр.	да
ст. Вековка, 3, Магазин	0,0053	пр.	—	—	нет
ст. Вековка, 4,	0,2253	пр.	0,175408	закр.	да
ст. Вековка, 5,	0,3113	пр.	0,225279	закр.	да
ст. Вековка, 6а	0,1109	пр.	0,05331	закр.	нет

1.6 Балансы тепловой мощности и тепловой нагрузки

1.6.1 Балансы установленной, располагаемой тепловой мощности и тепловой мощности нетто, потерь тепловой мощности в тепловых сетях и присоединенной тепловой нагрузки по каждому источнику тепловой энергии

Сведения по присоединенной нагрузке и располагаемой мощности источников тепловой энергии обеспечивающих теплоснабжение потребителей представлены в таблице ниже.

Таблица 1.6.1.1 - Сведения по присоединенной нагрузке и располагаемой мощности источников тепловой энергии

Наименование источника теплоснабжения	Установленная мощность источника, Гкал/час	Располагаемая мощность источника, Гкал/час	Мощность нетто, Гкал/час	Присоединенная нагрузка потребителей, Гкал/час	Потери тепловой энергии, Гкал/час	Резервная тепловая мощность источника, Гкал/час
Муниципальное образование Григорьевское (сельское поселение)						
Котельная ст. Вековка	11,01	11,01	10,78	7,85	0,705	2,223

1.6.2 Описание гидравлических режимов, обеспечивающих передачу тепловой энергии от источника тепловой энергии до самого удаленного потребителя и характеризующих существующие возможности (резервы и дефициты по пропускной способности) передачи тепловой энергии от источника тепловой энергии к потребителю

Расчет гидравлических режимов, обеспечивающих передачу тепловой энергии от источника тепловой энергии до самого удаленного потребителя и характеризующих существующие возможности (резервы и дефициты по пропускной способности) передачи тепловой энергии от источника к потребителю произведен на базе Графико-информационном расчетном комплексе «ТеплоЭксперт» для наладки тепловых и гидравлических режимов.

Результаты расчета резервов и дефицитов по пропускной способности тепловых сетей, характеризующих существующие возможности передачи тепловой энергии от источника к потребителю представлены на рисунке далее.

1.6.3 Причины возникновения дефицитов тепловой мощности и последствия влияния дефицитов на качество теплоснабжения

Дефицит тепловой мощности в системах теплоснабжения ст. Вековка Гусь-Хрустального района отсутствует.

1.6.4 Описание резервов тепловой мощности нетто источников тепловой энергии и возможностей расширения технологических зон действия источников тепловой энергии с резервами тепловой мощности нетто в зоны действия с дефицитом тепловой мощности

Информация о резервах тепловой мощности источников тепловой энергии и возможности расширения технологических зон их действия приведена в таблице 1.6.4.1.

Таблица 1.6.4.1 - Сведения по возможности расширения технологических зон действия источников тепловой энергии

Наименование источника тепловой энергии	Резервная тепловая мощность источника, Гкал/ч	Расширение зоны теплоснабжения
Муниципальное образование Григорьевское (сельское поселение)		
Котельная ст. Вековка	2,223	Присутствует возможность расширения технологической зоны действия источника

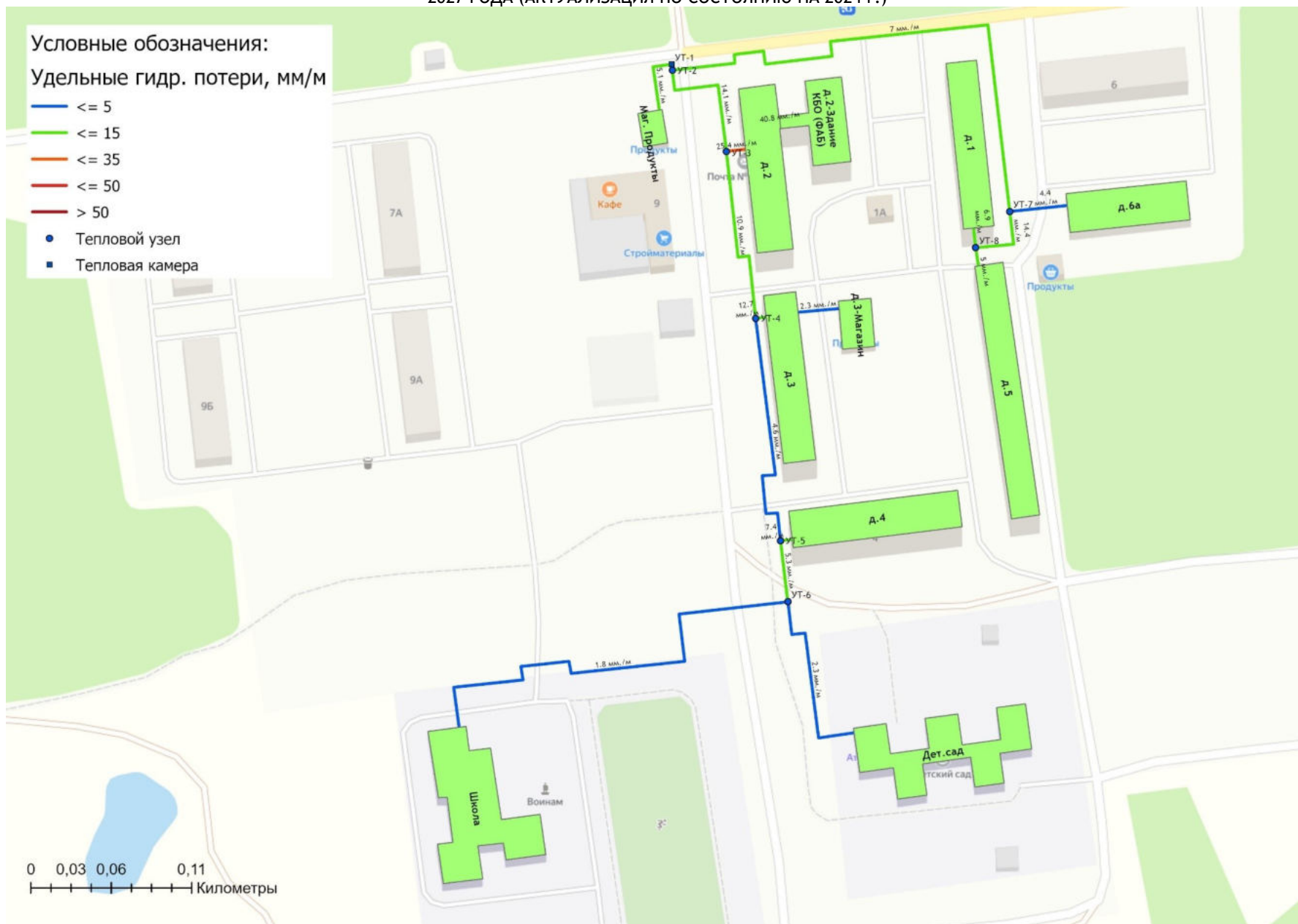


Рисунок 1.6.2.1 - Гидравлические расчеты участков тепловой сети котельной ст. Вековка (селитебная территория)

1.7 Балансы теплоносителя

1.7.1 Описание балансов производительности водоподготовительных установок теплоносителя для тепловых сетей и максимального потребления теплоносителя в теплоиспользующих установках потребителей в перспективных зонах действия систем теплоснабжения и источников тепловой энергии, в том числе работающих на единую тепловую сеть

В качестве исходной воды для подпитки тепловых сетей котельной ст. Вековка используется вода из централизованной системы холодного водоснабжения.

Фактический баланс производительности водоподготовительной установки и подпитки тепловой сети в зоне действия источника теплоснабжения приведен в таблице 1.7.1.1.

Таблица 1.7.1.1 - Балансы производительности водоподготовительных установок

Наименование параметра	2021 г. (факт)
Котельная ст. Вековка	
Производительность ВПУ, т/ч	2,0
Расход воды на собственные нужды предприятия, т/ч	2,347
Расчетный часовой расход для подпитки системы теплоснабжения, т/ч	0,300
Отпуск теплоносителя из тепловых сетей на цели ГВС, т/ч	0,390
Объем аварийной подпитки, т/ч	5,223
Резерв (+)/дефицит (-) ВПУ, т/ч	-3,2
Доля резерва, %	-161

Годовой объем потребления воды на подпитку котельной и тепловых сетей в 2021г. составил 2,520 тыс. куб.м.

Информация о системе оборудования химводоподготовки котельных приведена в таблице 1.7.1.2.

Таблица 1.7.1.2 - Информация о системах химводоподготовки котельных

Наименование источника	Тип ХВО	Деаэрация
Котельная ст. Вековка	Установка умягчения типа SEKO Compact DPT	отсутствует

1.7.2 Структура балансов производительности водоподготовительных установок теплоносителя для тепловых сетей и максимального потребления теплоносителя в аварийных режимах систем теплоснабжения

В соответствии со СП 124.13330.2012 «Тепловые сети» (п.6.22) аварийная подпитка в количестве 2% от объема воды в тепловых сетях и присоединенных к ним систем теплоснабжения осуществляется химически не обработанной и недеаэрированной водой.

Расход теплоносителя, необходимый для подпитки тепловой сети и производительности водоподготовительной установки в аварийном режиме, приведен в таблице 1.7.1.1.

В случае возникновения аварийных ситуаций на тепловых сетях, как и при эксплуатации в штатном режиме, подпитка сети осуществляется исходной водой из системы централизованного холодного водоснабжения.

В таблице 1.7.2.1 представлена информация об объемах воды, расходуемых теплоснабжающей организацией на подпитку тепловых сетей.

Таблица 1.7.2.1 - Объем потребления воды системами теплоснабжения

Наименование параметра	2021 г. (факт)
Котельная ст. Вековка	
Потребление воды на источнике, тыс.м ³ в т.ч:	22,239
- нормативный расход воды на производство и передачу тепловой энергии	2,520
- сверхнормативный расход воды на производство и передачу тепловой энергии	-
- на собственные нужды предприятия	19,719
Отпуск теплоносителя из тепловых сетей на цели ГВС, тыс.м ³	3,300
Отпуск тепловой энергии (ГВС), Гкал	221

1.8 Топливные балансы источников тепловой энергии и система обеспечения топливом

1.8.1 Описание видов и количества используемого основного топлива для каждого источника тепловой энергии

Объем потребления топлива котельными муниципального образования Григорьевское (сельское поселение) Гусь-Хрустального района представлен в таблице 1.8.1.1.

Таблица 1.8.1.1 - Объем потребления топлива котельными Григорьевское (сельское поселение)

Наименование параметра	2021 г. (факт)
Котельная ст. Вековка	
Вид топлива	газ
Выработка тепловой энергии, Гкал	12 355
Удельный расход условного топлива на выработку, кг у.т./Гкал	156,14
Расход условного топлива на выработку, т у.т.	1 929
Расход натурального топлива на выработку тепла, тыс.м3	1 677

1.8.2 Описание видов резервного и аварийного топлива и возможности их обеспечения в соответствии с нормативными требованиями.

В соответствии с распоряжением администрации Владимирской области от 21.09.2022 № 952-р «Об утверждении графиков перевода потребителей Владимирской области на резервные виды топлива при похолоданиях в IV квартале 2022 года, аварийного газоснабжения в осенне-зимний период 2022/2023 годов и в неотапительный период 2023 года» источники теплоснабжения подлежащие переводу на резервные виды топлива на территории муниципального образования отсутствуют.

Резервным видом топлива для котельной ст. Вековка является дизельное топливо. Нормативный запас резервного вида топлива составляет - 36 тн.

1.9 Надежность теплоснабжения муниципального образования

1.9.1 Описание показателей, определяющих уровень надежности и качества при производстве и передаче тепловой энергии

Ниже приведены описания показателей, характеризующие надежность.

Безотказность - свойство объекта непрерывно сохранять работоспособность в течение некоторого времени или некоторой наработки.

Долговечность - свойство объекта сохранять работоспособность до наступления предельного состояния при установленной системе технического обслуживания и ремонта.

Ремонтопригодность - свойство объекта, заключающееся в приспособлении к предупреждению и обнаружению причин возникновения его отказов, повреждений и устранению их последствий путем проведения технического обслуживания и ремонтов.

Сохраняемость - свойство объекта непрерывно сохранять исправное или только работоспособное состояние в течение и после хранения.

Устойчивоспособность - свойство объекта непрерывно сохранять устойчивость в течение некоторого времени.

Режимная управляемость - свойство объекта поддерживать нормальный режим посредством управления.

Живучесть - свойство объекта противостоять возмущениям, не допуская их каскадного развития с массовым нарушением питания потребителей.

Безопасность - свойство объекта не допускать ситуации, опасные для людей и окружающей среды.

Степень снижения надежности выражается в частоте возникновения отказов и величине снижения уровня работоспособности или уровня функционирования системы теплоснабжения. Полностью работоспособное состояние - это состояние системы, при котором выполняются все заданные функции в полном объеме. Под отказом понимается событие, заключающееся в переходе системы теплоснабжения с одного уровня работоспособности на другой, более низкий в результате выхода из строя одного или нескольких элементов системы. Событие, заключающееся в переходе системы теплоснабжения с одного уровня работоспособности на другой, отражающийся на теплоснабжении потребителей, является аварией. Таким образом, авария также является отказом, но с более тяжелыми последствиями.

Наиболее слабым звеном системы теплоснабжения являются тепловые сети. Основная причина этого - наружная коррозия подземных теплопроводов, в первую очередь подающих линий водяных тепловых сетей, на которые приходится 80 % всех повреждений.

На территории Григорьевское (сельское поселение) Гусь-Хрустального района централизованное теплоснабжение потребителей тепловой энергии осуществляют локальные источники, схемы тепловых сетей радиально-тупиковые. Резервирование, а также кольцевание сетей отсутствует.

В таблице 1.9.1.1 приведены данные по надежности систем теплоснабжения Григорьевское (сельское поселение) Гусь-Хрустального района.

В таблице 1.9.1.2 приведены данные по готовности теплоснабжающей организации, осуществляющую свою деятельность на территории Григорьевское (сельское поселение) Гусь-Хрустального района.

Расчет показателей надежности систем теплоснабжения приведен в главе 11 Обосновывающих материалов Схемы теплоснабжения.

Таблица 1.9.1.1 - Показатели надежности систем теплоснабжения муниципального образования

Источник теплоснабжения (наименование котельной, ТЭЦ)	Показатель надежности электроснабжения источника тепловой энергии		Показатель надежности водоснабжения источника тепловой энергии	Показатель надежности топливоснабжения источника тепловой энергии			Показатель соответствия тепловой мощности источников тепловой энергии и пропускной способности тепловых сетей расчетным тепловым нагрузкам потребителей				Показатель технического состояния тепловых сетей		Показатель интенсивности отказов тепловых сетей	Показатель бесперебойного теплоснабжения	
	Количество вводов, шт.	Резервный источник питания, марка (кВт)		Основное	Резервно	Резервно	Установленная тепловая мощность источника тепловой энергии, Гкал/ч	Расчетная тепловая нагрузки потребителей, Гкал/ч	в т.ч. подлежащих резервированию потребителей (потребители I-ой категории), Гкал/ч	Процент износа основного энергетического оборудования, %	Протяженность тепловых сетей, находящихся в эксплуатации (в двухтрубном исчислении), км	Протяженность ветхий, подлежащих замене тепловых сетей, находящихся в эксплуатации (в двухтрубном		Количество отказов в тепловых сетях за 2021 г. приведенных к вынужденному отключению участков тепловой сети с ограничением отпуска тепловой энергии потребителям потк, шт.	Количество зданий, снабжающихся теплом от системы теплоснабжения, шт.
1	2	3	4	5	6	7							8		
Котельная ст. Вековка	2	–	есть	газ	диз.топливо	36	11,0 1	7,85	0	10	5,234	0,36	0	24	0

Таблица 1.9.1.2 - Данные по готовности теплоснабжающей организации к проведению аварийно-восстановительных работ в системах теплоснабжения

Наименование теплоснабжающей организации	Показатель укомплектованности ремонтным и оперативно-ремонтным персоналом		Показатель оснащенности машинами, специальными механизмами и оборудованием		Показатель наличия основных материально-технических ресурсов (запас) по основной номенклатуре ресурсов (трубы, компенсаторы, арматура, сварочные материалы и т.п.)		Показатель укомплектованности передвижными автономными источниками электропитания (АИЭ) для ведения аварийно-восстановительных работ	
	Фактическая численность персонала, шт.	Численность в соответствии с нормами, шт.	Фактическое наличие, шт.	Нормативное количество, шт.	Фактическое наличие, шт.	Нормативное количество, шт.	Фактическое наличие источников (в единицах мощности), кВт	Потребность в источниках (в единицах мощности), кВт
Муромский территориальный участок ГДТВ СП ЦДТВ - филиал ОАО «РЖД»	9	9	Машинами и оборудованием укомплектован		Комплектование ведется в установленном порядке согласно плану закупок		–	–

1.9.2 Частота отключений потребителей

Информация о фактической частоте отключений потребителей приведена в таблице 1.9.2.

Таблица 1.9.2 - Фактические показатели интенсивности отключения потребителей

Система централизованного теплоснабжения	Фактическая интенсивность отказов, 1/м		Расчетная интенсивность отказов, 1/м	
	2020 г.	2021 г.	минимальная	максимальная
Котельная ст. Вековка	0	0	0,0000078645	0,0000317495

1.9.3 Поток (частота) и время восстановления теплоснабжения потребителей после отключений

Информация о фактической частоте отключений потребителей приведена в таблице 1.9.3.

Таблица 1.9.3 - Фактические показатели интенсивности отключения потребителей

Система централизованного теплоснабжения	Фактический поток отказов, 1/(м*ч)		Расчетный поток отказов, 1/(м*ч)	
	2020 г.	2021 г.	минимальная	максимальная
Котельная ст. Вековка	0	0	0,0000000393	0,0000016948

1.9.4 Графические материалы (карты-схемы тепловых сетей и зон ненормативной надежности и безопасности теплоснабжения)

Карта-схема тепловых сетей с указанием зон ненормативной надежности приведена на рисунке далее.



Рисунок 1.9.4.1 - Карта-схемы тепловых сетей и зон ненормативной надежности и безопасности теплоснабжения от котельной ст. Вековка (селитебная территория)

1.9.5 Результаты анализа аварийных ситуаций при теплоснабжении, расследование причин которых осуществляется федеральным органом исполнительной власти, уполномоченным на осуществление федерального государственного энергетического надзора, в соответствии с Правилами расследования причин аварийных ситуаций при теплоснабжении, утвержденными постановлением Правительства Российской Федерации от 17 октября 2015 г. N 1114 «О расследовании причин аварийных ситуаций при теплоснабжении и о признании утратившими силу отдельных положений Правил расследования причин аварий в электроэнергетике»

Аварийные ситуации при теплоснабжении, расследование причин которых осуществляется федеральным органом исполнительной власти, уполномоченным на осуществление федерального государственного энергетического надзора, в соответствии с Правилами расследования причин аварийных ситуаций при теплоснабжении, утвержденными постановлением Правительства Российской Федерации от 17 октября 2015 г. N 1114 «О расследовании причин аварийных ситуаций при теплоснабжении и о признании утратившими силу отдельных положений Правил расследования причин аварий в электроэнергетике», за последние 3 года на территории муниципального образования Григорьевское (сельское поселение) Гусь-Хрустального района не зафиксированы.

1.9.6 Результаты анализа времени восстановления теплоснабжения потребителей, отключенных в результате аварийных ситуаций при теплоснабжении

Информация о фактическом и расчетном времени восстановления теплоснабжения потребителей, представлена в таблице 1.9.6.

Таблица 1.9.6 - Время восстановления теплоснабжения потребителей, отключенных в результате аварийных ситуаций при теплоснабжении

Наименование системы теплоснабжения	Фактическая средняя продолжительность устранения аварийной ситуации, ч.*	Расчетная средняя продолжительность устранения аварийной ситуации, ч.
Тепловая сеть от котельной Ст. Вековка	0	6,41

Примечание: * - по данным теплоснабжающей организации аварийные ситуации за период 2020-2021 гг. в системе централизованного теплоснабжения отсутствовали.

1.10 Техничко-экономические показатели теплоснабжающих и теплосетевых организаций муниципального образования

Сведения по размещению документации о деятельности теплоснабжающей организации, представлены в таблице 1.10.1.

Таблица 1.10.1 - Сведения по размещению документации о деятельности теплоснабжающей организации за 2021 год

№ п/п	Наименование	Размещение документации
1	Горьковская дирекция по тепловодоснабжению структурное подразделение Центральной дирекции по тепловодоснабжению - филиала ОАО "РЖД"	http://ri.eias.ru/Discl/PublicDisclosureInfo.aspx?reg=2589&razdel=Fact&sphere=TS&year=2021

Техничко-экономические показатели работы источников тепловой энергии Григорьевское (сельское поселение) Гусь-Хрустального района Владимирской области и основные показатели финансово-хозяйственной деятельности теплоснабжающей организации представлены в таблице 1.10.2 и 1.10.3.

Таблица 1.10.2 - Техничко-экономические показатели котельной Григорьевское (сельское поселение) (по итогам 2021 г.)

Наименование показателя	Удельн. расход топлива, кг у.т./Гкал	Удельн. расход э/э, кВт*ч/Гкал	Удельн. расход воды, м3/Гкал	Годовое потр. газа, тыс.м3	Годовое потр. э/э, тыс.кВт*ч	Годовое потр. воды, тыс.м3
1	2	3	4	5	6	7
Муниципальное образование Григорьевское (сельское поселение)						
Котельная ст. Вековка	156,14	35,36	1,800	1 677,43	436,87	22,239

Таблица 1.10.3 - Основные показатели финансово-хозяйственной деятельности ГДТВ СП ЦДТВ - филиал ОАО «РЖД» на территории Гусь-Хрустального района

№ п/п	Статьи расходов	Факт 2021 год, тыс. руб.
1	Выручка от регулируемой деятельности по виду деятельности	7 752,34
2	Себестоимость производимых товаров (оказываемых услуг) по регулируемому виду деятельности, включая:	48 587,92
2.1	Расходы на топливо	10 227,12
2.2	Расходы на покупаемую электрическую энергию (мощность), используемую в технологическом процессе	2 250,81
2.3	Расходы на приобретение холодной воды, используемой в технологическом процессе	787,79
2.4	Расходы на хим. реагенты, используемые в технологическом процессе	33,67
2.5	Расходы на оплату труда основного производственного персонала	2 909,17
2.6	Отчисления на социальные нужды основного производственного персонала	878,57
2.7	Расходы на оплату труда административно-управленческого персонала	1 118,26
2.8	Отчисления на социальные нужды административно-управленческого персонала	337,71
2.9	Расходы на амортизацию основных производственных средств	22 433,72
2.10	Расходы на аренду имущества, используемого для осуществления регулируемого вида деятельности	5,01
2.11	Общепроизводственные расходы	418,89
2.12	Прочие расходы, которые подлежат отнесению на регулируемые виды деятельности	7 187,20

1.11 Цены (тарифы) в сфере теплоснабжения муниципального образования

1.11.1 Динамика утвержденных тарифов теплоснабжающей организации

Динамика утвержденных тарифов на 2020-2022 гг. для потребителей Григорьевское (сельское поселение) Гусь-Хрустального района представлены в таблице 1.11.1.

Тарифы на тепловую энергию в муниципальном образовании Григорьевское (сельское поселение) Гусь-Хрустального района устанавливает Департамент государственного регулирования цен и тарифов Владимирской области.

Таблица 1.11.1.1 - Тарифы на тепловую энергию, поставляемую ГДТВ СП ЦДТВ - филиал ОАО «РЖД» потребителям Гусь-Хрустального района

Период тарифного регулирования	Наименование регулируемой организации
	ОАО «Российские железные дороги» (Горьковская дирекция по тепловодоснабжению - СП Центральной дирекции по тепловодоснабжению)
Тарифы на тепловую энергию (мощность) для потребителей, в случае отсутствия дифференциации тарифов по схеме подключения, одноставочный, руб./Гкал (без учета НДС)	
01.01.2020-30.06.2020	2 169,88
01.07.2020-31.12.2020	2 257,45
01.01.2021-30.06.2021	2 257,45
01.07.2021-31.12.2021	2 325,32
01.01.2022-30.06.2022	2 325,32
01.07.2022-31.12.2022	2 405,42
Тарифы на тепловую энергию (мощность) для населения, одноставочный, руб./Гкал (с учетом НДС)	
01.01.2020-30.06.2020	2 603,86
01.07.2020-31.12.2020	2 708,94
01.01.2021-30.06.2021	2 708,94
01.07.2021-31.12.2021	2 790,38
01.01.2022-30.06.2022	2 790,38
01.07.2022-31.12.2022	2 886,50

1.11.2 Структура цен (тарифов) теплоснабжающей организации, установленных на момент разработки схемы теплоснабжения

Структура себестоимости производства и передачи тепловой энергии по теплоснабжающим организациям, осуществляющих деятельность на территории муниципального образования Григорьевское (сельское поселение) Гусь-Хрустального района представлена в таблице 1.11.2.1.

Таблица 1.11.2.1 - Структура необходимой валовой выручки ГДТВ СП ЦДТВ - филиал ОАО «РЖД» на территории Григорьевского сельского поселения Гусь-Хрустального района и округа Муром

№ п/п	Статьи расходов	Сумма расходов, тыс. руб.
		2022 год
1.	Операционные расходы	23 603,78
1.1.	Сырье и материалы	776,39
1.2.	Ремонт основных средств	978,12
1.3.	Оплата труда	16 465,40
1.4.	Работы и услуги производственного характера	2 002,14
1.5.	Служебные командировки	103,68
1.6.	Обучение персонала	127,25
1.7.	Другие расходы	3 150,80
2.	Неподконтрольные расходы	18 131,01
2.1.	Услуги регулируемых организаций,	1 038,29
2.2.	Налоги, сборы и другие обязательные платежи	500,90
2.3.	Арендная плата (производственные объекты)	9 867,41
2.4.	Расходы по сомнительным долгам	126,93
2.5.	Отчисления на социальные нужды	4 959,38
2.6.	Амортизация	1 594,97
2.7.	Налог на прибыль	43,13

№ п/п	Статьи расходов	Сумма расходов, тыс. руб.
		2022 год
3.	Экономия расходов (смена вида топлива)	1 693,26
4.	Расходы на приобретение энергетических ресурсов, всего, в том числе:	71 239,12
4.1.	Топливо	61 377,69
4.2.	Электроэнергия	7 671,44
4.3.	Вода	2 189,99
5.	Нормативная прибыль	224,60
6.	Расчетная предпринимательская прибыль	2 577,65
7.	Необходимая валовая выручка, всего	117 469,42

1.11.3 Плата за подключение к системе теплоснабжения и поступлений денежных средств от осуществления указанной деятельности

Плата за подключение к системе теплоснабжения - плата, которую вносят лица, осуществляющие строительство здания, строения, сооружения, подключаемых к системе теплоснабжения, а также плата, которую вносят лица, осуществляющие реконструкцию здания, строения, сооружения в случае, если данная реконструкция влечет за собой увеличение тепловой нагрузки реконструируемых здания, строения, сооружения.

Плата за подключение к системам теплоснабжения не установлена.

1.11.4 Плата за услуги по поддержанию резервной тепловой мощности

Плата за услуги по поддержанию резервной тепловой мощности устанавливается в случае, если потребитель не потребляет тепловую энергию, но не осуществил отсоединение принадлежащих ему теплопотребляющих установок от тепловой сети в целях сохранения возможности возобновить потребление тепловой энергии при возникновении такой необходимости.

Плата за услуги по поддержанию резервной тепловой мощности подлежит регулированию для отдельных категорий социально значимых потребителей, перечень которых определяется основами ценообразования в сфере теплоснабжения, утвержденными Правительством Российской Федерации, и устанавливается как сумма ставок за поддерживаемую мощность источника тепловой энергии и за поддерживаемую мощность тепловых сетей в объеме, необходимом для возможного обеспечения тепловой нагрузки потребителя.

Для иных категорий потребителей тепловой энергии плата за услуги по поддержанию резервной тепловой мощности не регулируется и устанавливается соглашением сторон.

Плата за услуги по поддержанию резервной тепловой мощности не установлена.

1.12 Описание существующих технических и технологических проблем в системах теплоснабжения муниципального образования

1.12.1 Описание существующих проблем организации качественного теплоснабжения.

Проблемы с организацией качественного теплоснабжения в централизованной системе теплоснабжения ст. Вековка отсутствуют. В период 2017-2020 гг. на территории ст. Вековка реализован комплекс мероприятий по строительству нового источника теплоснабжения и перекладке участков тепловых сетей (таблица 18.2 Обосновывающих материалов).

1.12.2 Описание существующих проблем организации надежного и безопасного теплоснабжения муниципального образования

По результатам проведенных расчетов надежности системы теплоснабжения установлено, что участки тепловых сетей являются надежными.

С целью поддержания надежности эксплуатации централизованной системы теплоснабжения Схемой теплоснабжения предусматривается реализация мероприятия по перекладке изношенных участков тепловых сетей.

1.12.3 Описание существующих проблем надежного и эффективного снабжения топливом действующих систем теплоснабжения

Проблемы, связанные с доставкой, транспортировкой, складированием, надежным и эффективным снабжением топливом действующего источника тепловой энергии централизованной системы теплоснабжения отсутствуют.

1.12.4 Анализ предписаний надзорных органов об устранении нарушений, влияющих на безопасность и надежность системы теплоснабжения

По данным, полученным от теплоснабжающей организации предписания надзорных органов об устранении нарушений, влияющих на безопасность и надежность систем теплоснабжения, отсутствуют.

Глава 2. Существующее и перспективное потребление тепловой энергии на цели теплоснабжения.

2.1 Данные базового уровня потребления тепла на цели теплоснабжения

Фактически сложившийся базовый уровень реализации тепловой энергии на цели теплоснабжения от централизованных источников теплоснабжения на территории муниципального образования Григорьевское (сельское поселение) составил 11 308 Гкал в 2021 году, в т.ч. на нужды предприятия - 7 879 Гкал (таблица 2.1).

Таблица 2.1 - Данные базового уровня потребления тепловой энергии по населенным пунктам муниципального образования с централизованным теплоснабжением

Наименование населенного пункта	Объем реализации тепловой энергии, Гкал
	2021 год
Станция Вековка	11 308

2.2 Прогнозы приростов площади строительных фондов по расчетным элементам территориального деления и по зонам действия источников тепловой энергии с разделением объектов строительства на многоквартирные дома, индивидуальные жилые дома, общественные здания, производственные здания промышленных предприятий, на каждом этапе

Численность населения муниципального образования Григорьевское на 2021 год составила 2327 человек.

Генеральный план муниципального образования Григорьевское (сельское поселение) разработан на первую очередь - 2015 год и расчетный срок до 2030 года.

В соответствии с Генеральным планом муниципального образования изменение численности населения к 2015 году должна была составить - 2823 человека. Таким образом, фактическая численность населения муниципального образования не соответствует положениям Генерального плана, разработанному на первую очередь 2015 года.

Существующая территория муниципального образования составляет 31804,1 га. Увеличение площади муниципального образования Григорьевское не предусматривается.

Данные по жилищному фонду муниципального образования представлены в таблице 2.2.1.

Таблица 2.2.1 - Данные по жилищному фонду и социальным объектам муниципального образования Григорьевское (сельское поселение)

№ п/п	Показатели	Ед. изм.	Исходные данные	на I очередь	Расчетный срок
1	Территория				
1.1	всего:	га	31804,1	31804,1	31804,1
1.2	в том числе: - земли сельскохозяйственного назначения	га	4019,48	4022,45	4022,45*
1.3	- земли населенных пунктов	га	762,75	751,13	751,13
1.4	- земли промышленности, энергетики, транспорта, связи, обороны и пр.	га	574,37		
1.5	- земли лесного фонда	га	26346	26337,56	26337,56
1.6	- земли особо охраняемых территорий и объектов	га	6,5	16,1	16,1
1.7	- земли водного фонда	га	95	95	95
1.8	- земли запаса	га	-	-	-
2	Население				
2.1	Всего	чел			
	из них:				
	зарегистрированы постоянно	чел	2866	2823	2699
	временное (проживает больше одного	чел	47	50	82

ОБОСНОВЫВАЮЩИЕ МАТЕРИАЛЫ К СХЕМЕ ТЕПЛОСНАБЖЕНИЯ МУНИЦИПАЛЬНОГО ОБРАЗОВАНИЯ ГРИГОРЬЕВСКОЕ (СЕЛЬСКОЕ ПОСЕЛЕНИЕ) ГУСЬ-ХРУСТАЛЬНОГО РАЙОНА ДО 2027 ГОДА (АКТУАЛИЗАЦИЯ ПО СОСТОЯНИЮ НА 2024 Г.)

№ п/п	Показатели	Ед. изм.	Исходные данные	на I очередь	Расчетный срок
	года)				
	дачники (проживают в МО в среднем не более 6 месяцев в году)	чел	266	301	450
2.2	Показатели естественного движения населения	человек на 1000 жителей	+4,2		
2.3	Показатель миграции населения				
2.4	Число населенных пунктов	единиц	9	9	8
2.5	Возрастная структура населения:	%	100	100	100
	- дети до 16 лет		16,2	17,6	18,6
	- население в трудоспособном возрасте (мужчины 16-59 лет, женщины 16-54лет)	% от общей численности населения	66,2	64,8	61,8
	- население в возрасте старше трудоспособного		17,6	17,6	19,6
	Итого трудовые ресурсы (округленно)	чел	1921	1829	1668
3.	Жилищный фонд				
3.1	Всего (у населения, зарегистрированного постоянно)	тыс. м ² общей площади	57,9	59,4	62,8
	Обеспеченность общей площадью (населения, зарегистрированного постоянно)	м ² /чел	20,2	21,0	23,3
	Ввод нового жилья	тыс. м ²		0,8	3,1
3.2	Всего (у временного населения, проживающего больше года и дачников, проживающих в среднем не более 6 месяцев в году)	тыс. м ² общей площади	13,5	15,4	23,7
	Обеспеченность общей площадью (временного населения, проживающего больше года и дачников, проживающих в среднем не более 6 месяцев в году населения, зарегистрированного постоянно)	м ² /чел	43	44	44,6
	Ввод нового жилья	тыс. м ²		1,9	10,2
3.3	Новое жилищное строительство всего:	тыс. м ² общей площади		2,7	13,3
	в том числе				
	- многоквартирные	домов		2	7
	- малоэтажное (усадебное)	домов		40	189
3.4	Среднегодовой объем нового жилищного строительства	тыс. м ² общей площади		0,54	0,706
4	Объекты социальной сферы				
4.1	Детские дошкольные учреждения	мест	130		
	избыток- «+», недостаток «-»	мест	+6		
	Общеобразовательные школы	мест	698		
	избыток - «+», недостаток «-»	мест	+453		

Характеристика проектных показателей Генерального плана по вводу нового жилья представлена в таблице 2.2.2 и 2.2.3.

Таблица 2.2.2 - Объемы максимального возможного нового жилищного строительства

Населенный пункт	Количество жилых домов, шт.		
	Исходный год (2009 г.)	Первая очередь (2015 г.)	Расчетный срок (2030 год)
Село Григорьево	456	472	522
Деревня Махонино	64	68	80
Станция Вековка	432	441	523
Деревня Дмитриево	92	94	100

Населенный пункт	Количество жилых домов, шт.		
	Исходный год (2009 г.)	Первая очередь (2015 г.)	Расчетный срок (2030 год)
Деревня Дудор	47	52	68
Село Заколпье	243	247	261
Деревня Константиново	62	67	82
Деревня Борисово	14	18	32

Таблица 2.2.3 - Объемы максимального возможного нового жилищного строительства (сводные показатели)

№ п/п	Наименование	Современное состояние	Первая очередь	Расчетный срок
1	2	3	4	5
Постоянное население (зарегистрированы постоянно)				
1	Население, чел.	2866	2823	2699
2	Жилищный фонд, тыс. кв.м	57,9	59,4	62,8
3	Жилобеспеченность, кв.м /чел.	20,2	21,0	23,3
4	Ввод нового жилья, тыс.кв.м		0,8	3,1
Временное население (проживает больше одного года) и дачники (проживают в среднем не более 6 месяцев в году)				
1	Население, чел.	313	351	532
2	Жилищный фонд, тыс. кв.м	13,5	15,4	23,7
3	Жилобеспеченность, кв.м /чел.	43	44	44,6
4	Ввод нового жилья, тыс.кв.м	—	1,9	10,2

Общий жилищный фонд поселения составляет более 71,4 тыс. кв м., в том числе домов с постоянным населением 57,9 тыс. кв. м. или 81%. Средняя обеспеченность общей площадью по поселению для постоянного населения составила 20,2 кв.м на одного жителя, что ниже средней обеспеченности для сельской местности по Гусь-Хрустальному району, составляющей 25,9 кв.м.

Анализируя таблицу 2.2.1 можно сделать вывод, что прирост объемов нового жилищного строительства предусматривается преимущественно за счет усадебной индивидуальной застройки - 1-2 этажные жилые дома с приусадебными участками.

Обеспечение потребности в тепловой энергии на территориях нового строительства осуществляется за счет индивидуальных источников теплоснабжения, работающих на газовом топливе. Котельные предполагаются локальными, работающими, в основном, на потребителей конкретного застройщика. Параметры котельных, их размещение и схема подачи тепла потребителям определяются каждым застройщиком индивидуально на этапе проектирования.

2.3 Прогнозы перспективных удельных расходов тепловой энергии на отопление, вентиляцию и горячее водоснабжение, согласованных с требованиями к энергетической эффективности объектов теплоснабжения, устанавливаемых в соответствии с законодательством Российской Федерации

На период действия Схемы теплоснабжения Григорьевское (сельское поселение) Гусь-Хрустального района показатели удельного расхода тепловой энергии на отопление и горячее водоснабжения для многоквартирных домов без установленных общедомовых приборов учета остается без изменений и представлены в таблице 1.5.4.1 и 1.5.4.2 Обосновывающих материалов к Схеме теплоснабжения.

2.4 Прогнозы приростов объемов потребления тепловой энергии (мощности) и теплоносителя с разделением по видам теплоснабжения в каждом расчетном элементе территориального деления и в зоне действия каждого из существующих или предлагаемых для строительства источников тепловой энергии на каждом этапе

Технологическое присоединение к системам централизованного теплоснабжения на территории Григорьевское (сельское поселение) Гусь-Хрустального района на 2023 год не ожидается. Технические условия на присоединение объектов теплоснабжения теплоснабжающей организацией не выдавались.

Прогноз объемов потребления тепловой энергии потребителями централизованного теплоснабжения Григорьевское (сельское поселение) Гусь-Хрустального района на 2022-2027 годы представлено в разделе 2.5 Обосновывающих материалов.

2.5 Прогнозы приростов объемов потребления тепловой энергии (мощности) и теплоносителя с разделением по видам теплоснабжения в расчетных элементах территориального деления и в зонах действия индивидуального теплоснабжения на каждом этапе

В таблице 2.5.1 представлена информация об объемах потребления тепловой энергии различными группами потребителей, подключенных к централизованной системе теплоснабжения ст. Вековка.

Таблица 2.5.1 - Баланс тепловой энергии Григорьевское (сельское поселение) Гусь-Хрустального района

Наименование параметра	2021 г. (факт)	2022 г.	2023 г.	2024 г.	2025 г.	2026 г.	2027 г.
Котельная ст. Вековка							
Выработка тепловой энергии, Гкал	12 355	14 272	18 580	18 580	18 580	18 580	18 580
Собственные нужды источника, Гкал	256	265	189	189	189	189	189
Отпуск тепловой энергии в сеть, Гкал	12 099	14 007	18 390	18 390	18 390	18 390	18 390
Покупка тепловой энергии, Гкал	-	-	-	-	-	-	-
Потери в тепловых сетях, Гкал	792	820	1 127	1 127	1 127	1 127	1 127
Полезный отпуск тепловой энергии, Гкал, в т.ч.	11 308	13 187	17 264	17 264	17 264	17 264	17 264
- на собственные нужды	7 879	7 720	11 596	11 596	11 596	11 596	11 596
- население	2 134	4 268	4 515	4 515	4 515	4 515	4 515
- бюджетные учреждения	1 178	1 083	1 035	1 035	1 035	1 035	1 035
- прочее	117	117	117	117	117	117	117

По результатам расчетов в краткосрочной перспективе изменение потребления тепловой энергии не ожидается в связи с сохранением действующих отопляемых площадей, подключённых потребителей.

2.6 Прогнозы приростов объемов потребления тепловой энергии (мощности) и теплоносителя объектами, расположенными в производственных зонах, при условии возможных изменений производственных зон и их перепрофилирования и приростов объемов потребления тепловой энергии (мощности) производственными объектами с разделением по видам теплоснабжения и по видам теплоносителя (горячая вода и пар) в зоне действия каждого из существующих или предлагаемых для строительства источников тепловой энергии

На территории Григорьевское (сельское поселение) Гусь-Хрустального района Владимирской области на краткосрочную перспективу не планируется создание новых тепловых районов в границах производственных зон.

Глава 3. Электронная модель системы теплоснабжения поселения, городского округа

Электронная модель систем теплоснабжения муниципального образования Григорьевское (сельское поселение) Гусь-Хрустального района разработана на базе Графико-информационного расчетного комплекса «ТеплоЭксперт».

Информация по объектам систем теплоснабжения, гидравлическому расчету тепловых сетей, сравнительным пьезометрическим графикам для разработки и анализа сценариев перспективного развития тепловых сетей представлена в электронной модели на базе Графико-информационного расчетного комплекса «ТеплоЭксперт», а также в разделе 1.3 Обосновывающих материалов.

3.1. Графическое представление объектов системы теплоснабжения с привязкой к топографической основе поселения, городского округа, города федерального значения и с полным топологическим описанием связности объектов

Отображение объектов систем теплоснабжения котельных Григорьевское (сельское поселение) Гусь-Хрустального района с привязкой к топографической основе муниципального района представлено в разделе 1.3.1 Обосновывающих материалов.

Общий вид электронной модели систем теплоснабжения Григорьевское (сельское поселение) представлено на рисунке 3.1.1.

3.2 Паспортизация объектов системы теплоснабжения







Параллельно графическому представлению проводился этап информационного описания объектов системы теплоснабжения:

- источники тепловой энергии;
- потребители;
- участки тепловых сетей;
- арматура, разветвления, изменения диаметра, переемычки.

Основой семантических данных об объектах системы теплоснабжения были данные, предоставленные теплоснабжающей организацией муниципального образования.

Паспортизация объектов систем централизованного теплоснабжения Григорьевское (сельское поселение) Гусь-Хрустального района, дополнительно представлена в разделах 1.2, 1.3 и 1.5 Обосновывающих материалов Схемы теплоснабжения.

Условные обозначения:

-  Централизованный источник теплоснабжения
-  Ведомственный источник
-  ЦТП
-  Тепловая сеть (отопление)
-  Тепловая сеть (ГВС)
-  Потребитель

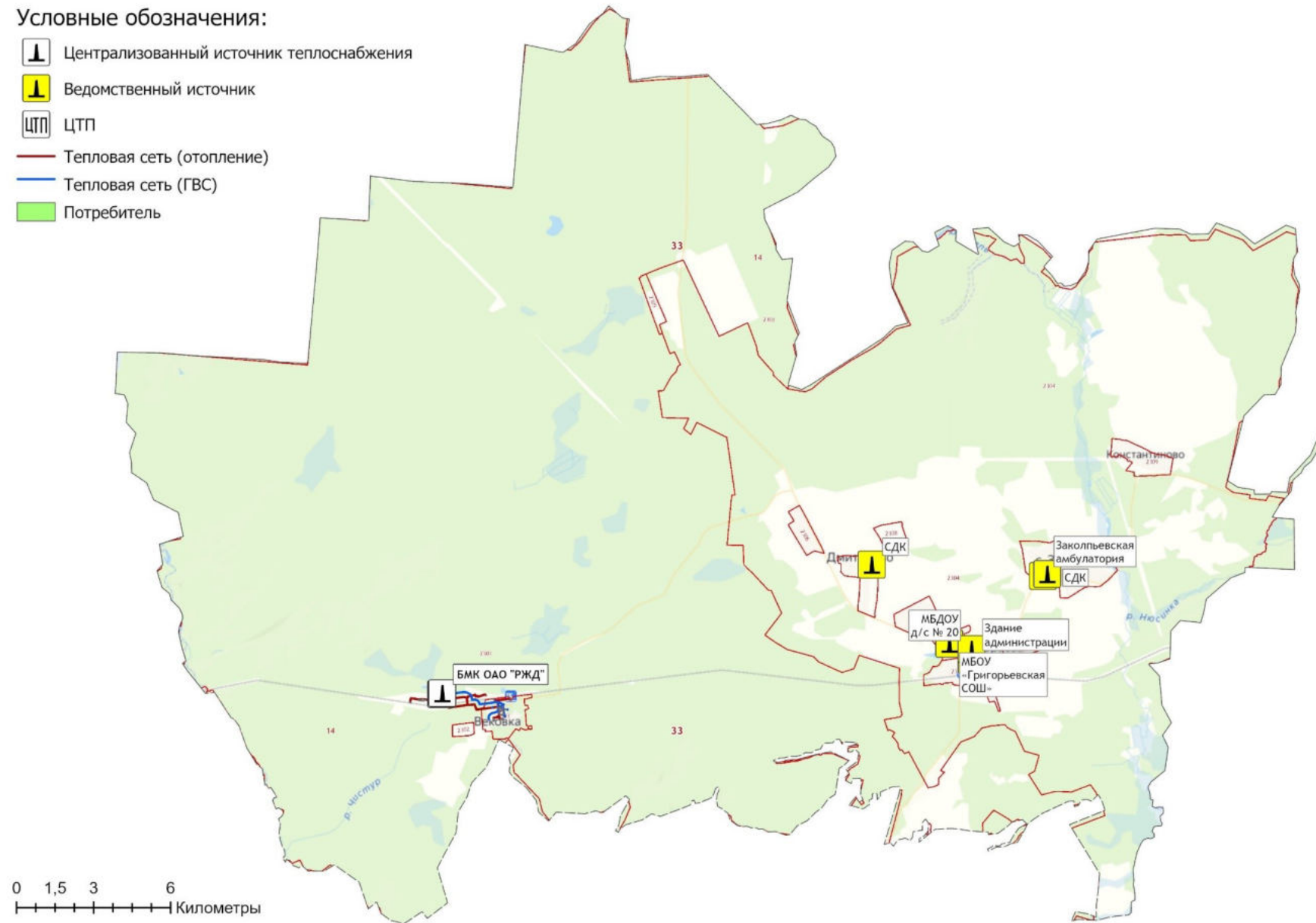


Рисунок 3.1.1 - Общий вид электронной модели систем теплоснабжения Григорьевское (сельское поселение)

3.3 Паспортизация и описание расчетных единиц территориального деления, включая административное

Григорьевское (сельское поселение) образовано Законом Владимирской области № 69-ОЗ от 25.05.2005г. «О наделении Гусь-Хрустального района и муниципальных образований, входящих в его состав, соответствующим статусом муниципальных образований и установлении их границ».

В состав муниципального образования входит 9 населенных пунктов (2 села, 2 станции и 5 деревень).

В качестве расчетных элементов территориального деления, используемых в качестве территориальной единицы представления информации, принята сетка кадастрового деления территории муниципального образования Григорьевское (сельское поселение) Гусь-Хрустальный район.

Сетка кадастрового деления поселка загружена отдельным слоем в Электронную модель систем теплоснабжения Григорьевское (сельское поселение) Гусь-Хрустального района.

Отображение объектов системы централизованного теплоснабжения ст. Вековка на публичной кадастровой карте представлено на рисунке 3.3.1.

3.4 Гидравлический расчет тепловых сетей любой степени закольцованности, в том числе гидравлический расчет при совместной работе нескольких источников тепловой энергии на единую тепловую сеть

Задачей гидравлического расчёта трубопроводов является определение фактических гидравлических сопротивлений основных магистралей и суммы сопротивлений по участкам, начиная от теплового ввода и до каждого потребителя.

Гидравлические расчеты тепловых сетей производятся непосредственно в программном комплексе ГИРК «ТеплоЭксперт». По итогам разработки электронной модели системы теплоснабжения предполагается проведение наладочных и поверочных расчетов тепловой сети.

Целью наладочного расчета является обеспечение потребителей расчетным количеством воды и тепловой энергии. В результате расчета осуществляется подбор элеваторов и их сопел, производится расчет смесительных и дросселирующих устройств, определяется количество и место установки дроссельных шайб.

Целью поверочного расчета является определение фактических расходов теплоносителя на участках тепловой сети и у потребителей, а также количестве тепловой энергии, получаемой потребителем при заданной температуре воды в подающем трубопроводе и располагаемом напоре на источнике.

Созданная математическая имитационная модель системы теплоснабжения, служащая для решения поверочной задачи, позволяет анализировать гидравлический и тепловой режим работы системы, а также прогнозировать изменение температуры внутреннего воздуха у потребителей. Расчеты могут проводиться при различных исходных данных, в том числе аварийных ситуациях, например отключении отдельных участков тепловой сети, передачи воды и тепловой энергии от одного источника к другому по одному из трубопроводов и т.д.

Результаты гидравлических расчетов приведены в таблице 3.4.1 и на рисунке 1.6.2.1 Обосновывающих материалов Схемы теплоснабжения.

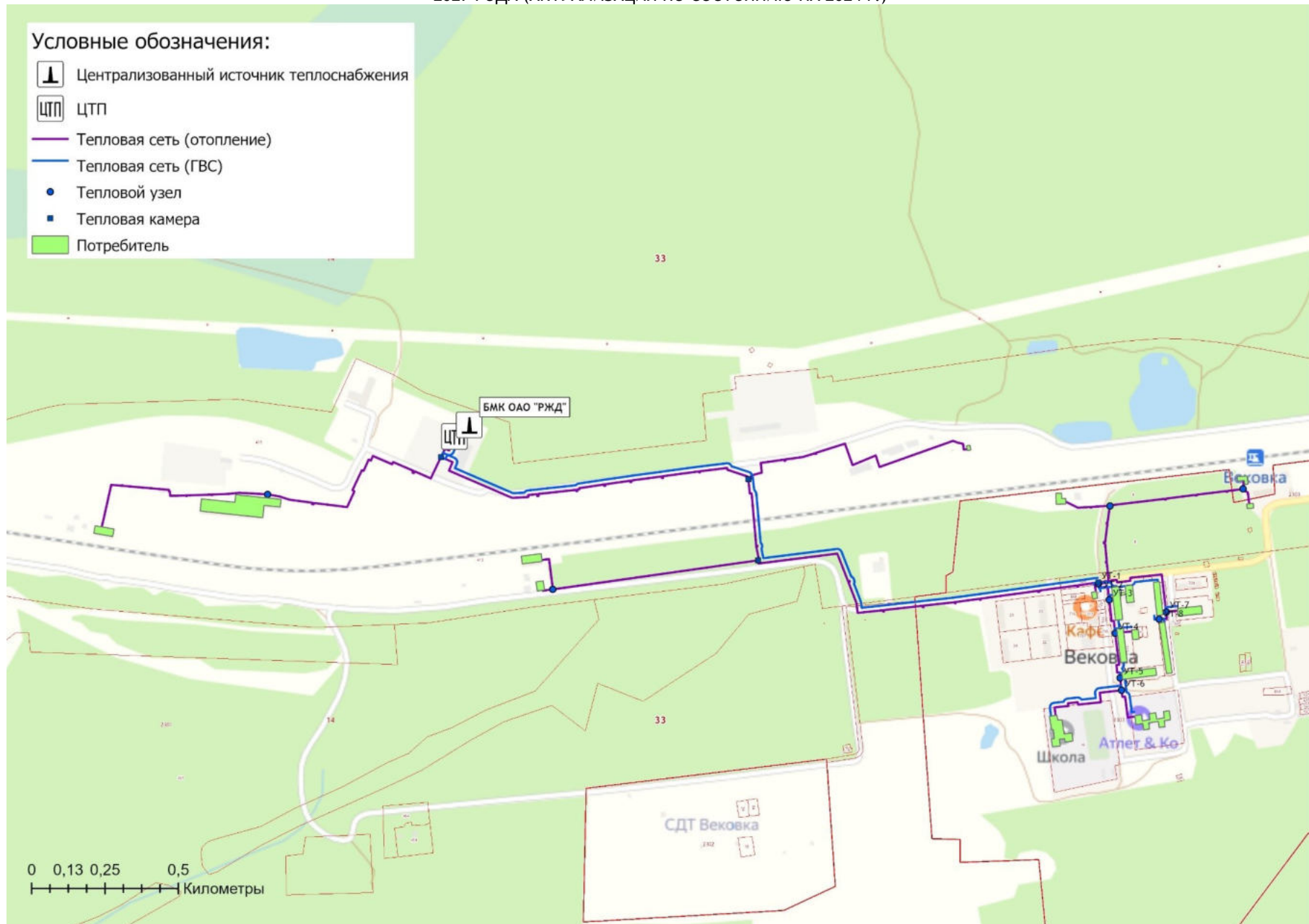


Рисунок 3.3.1 - Объекты теплоснабжения котельной ст. Вековка на публичной кадастровой карте (общая схема)

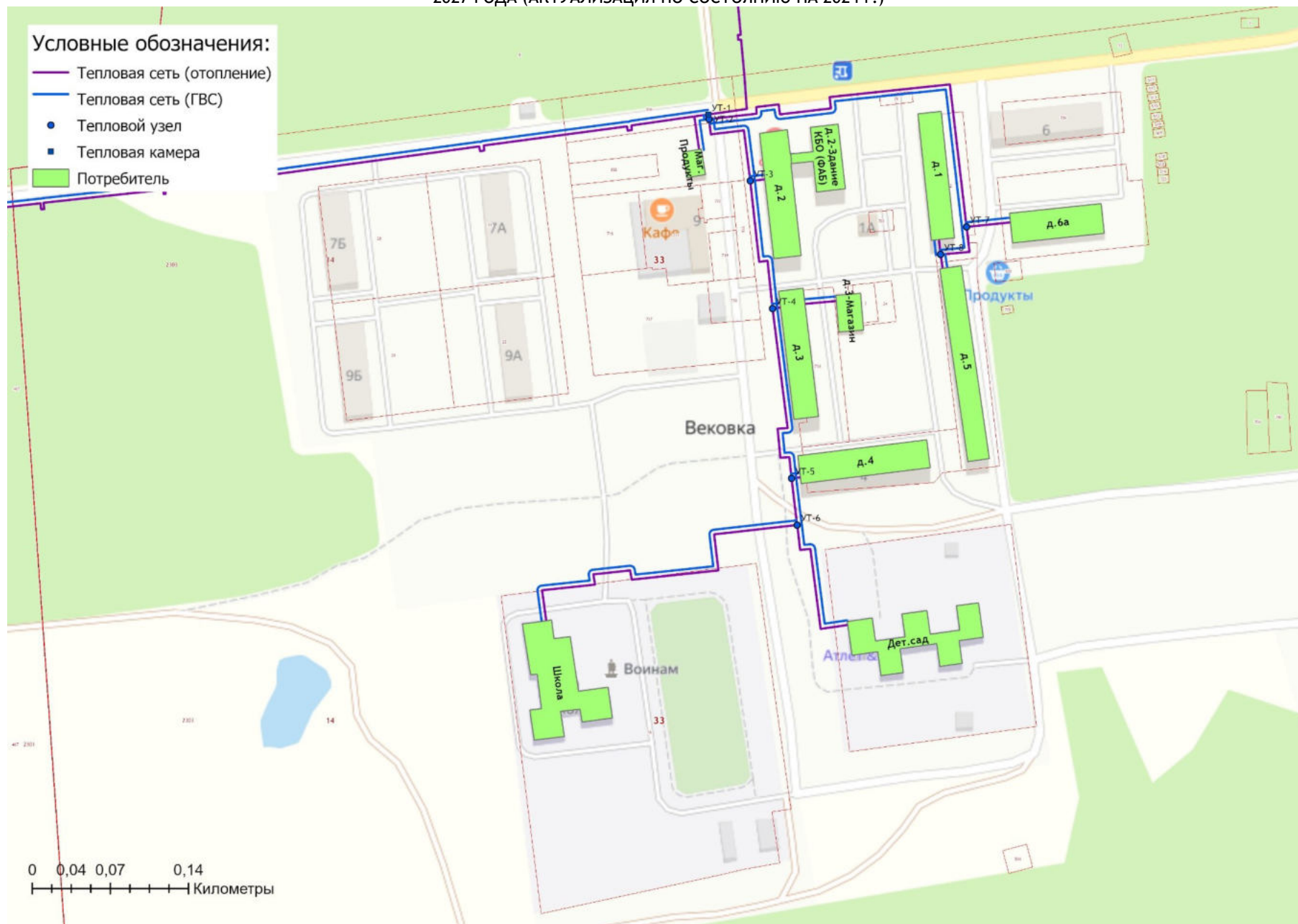


Рисунок 3.3.2 - Объекты теплоснабжения котельной ст. Вековка на публичной кадастровой карте (селитебная территория)

Таблица 3.4.1 - Результаты гидравлического расчета систем централизованного теплоснабжения ст. Вековка

Узел Начальный	Узел Конечный	Длина, м	Диам, мм,	Напор в конечном узле (изб.), м (под.)	Напор в конечном узле (изб.), м (обр.)	Удельные потери, мм/м (под.)	Удельные потери, мм/м (обр.)	Фактический расход, т/ч (под.)	Фактический расход, т/ч (обр.)	Температура в конечном узле, °С (под.)	Температура в конечном узле, °С (обр.)	Скорость, м/с
Котельная ст. Вековка (селитебная территория)												
УТ-1	УТ-2	6	211	35	30	4,7	4,7	90,76	90,72	95	72,55	0,74
УТ-1	Маг. Продукты	19,6	28	34,9	30,1	5,1	5,1	0,42	0,42	93,73	81,7	0,19
УТ-8	ст. Вековка,5	9,5	100	33	32	5	5	12,87	12,87	94,75	70,53	0,47
УТ-8	ст. Вековка,1	7	82	33	32	6,9	6,9	8,84	8,84	94,75	70,49	0,48
УТ-8	УТ-7	26	100	33,5	31,5	14,4	14,4	21,71	21,71	94,79	71,43	0,79
УТ-7	ст. Вековка,6а	23	76	33,4	31,6	4,4	4,4	5,8	5,8	94,66	75,07	0,36
УТ-7	УТ-2	215,5	125	35	30	7	7	27,51	27,5	95	72,51	0,64
УТ-3	ст. Вековка,2	8	100	34,1	30,9	25,4	25,4	28,89	28,89	94,97	80,1	1,05
УТ-2	УТ-3	46	150	34,3	30,7	14,1	14	63,24	63,22	94,98	73,06	1,02
УТ-3	УТ-4	74,5	125	33,5	31,5	10,9	10,9	34,35	34,33	94,92	67,19	0,8
УТ-4	ст. Вековка,3	5	82	33,4	31,6	12,7	12,7	12	12	94,91	75,97	0,65
УТ-4	УТ-5	97	125	33,1	31,9	4,6	4,6	22,35	22,33	94,81	62,56	0,52
УТ-5	ст. Вековка,4	5	82	33	32	7,4	7,4	9,17	9,17	94,79	70,23	0,5
УТ-5	УТ-6	23,5	100	32,9	32,1	5,3	5,3	13,17	13,16	94,76	57,26	0,48
УТ-6	Дет.сад	76,5	100	32,8	32,2	2,3	2,3	8,71	8,7	94,56	61,45	0,32
Школа	УТ-6	176	82	32,9	32,1	1,8	1,8	4,46	4,46	94,76	57,26	0,24
ст. Вековка,3,	ст. Вековка,3,Магазин	17,3	28	33,4	31,6	2,3	2,3	0,29	0,29	92,18	73,53	0,13
ст. Вековка,2,	ст. Вековка,2,Здание КБО (ФАБ)	5	51	33,9	31,1	40,8	40,8	6,02	6,02	94,95	79,39	0,84

3.5 Моделирование всех видов переключений, осуществляемых в тепловых сетях, в том числе переключений тепловых нагрузок между источниками тепловой энергии

Моделирование всех видов переключений, осуществляемых в тепловых сетях, производится непосредственно в программном комплексе графико-информационного расчетного комплекса «ТеплоЭксперт» с целью оптимизации протяженности участков тепловых сетей и обеспечения потребителей тепловой энергией требуемого объема.

3.6 Расчет балансов тепловой энергии по источникам тепловой энергии и по территориальному признаку

В главе 2 Обосновывающих материалов Схемы теплоснабжения представлены результаты расчета баланса тепловой энергии потребителей по системам централизованного теплоснабжения Григорьевское (сельское поселение) Гусь-Хрустального района.

3.7 Расчет потерь тепловой энергии через изоляцию и с утечками теплоносителя

Пакет инженерных расчетов ТеплоЭксперт - «Расчет тепловых потерь» способен осуществлять расчет потерь тепловой энергии через изоляцию и с утечками теплоносителя. Просмотреть результаты расчета можно как суммарно по всей тепловой сети, так и по каждому отдельно взятому источнику тепловой энергии и каждому участку тепловых сетей. Расчет может быть выполнен с учетом поправочных коэффициентов на нормы тепловых потерь с учетом технического состояния тепловой изоляции трубопроводов.

Информация по потерям тепловой энергии через теплоизоляции и с утечками теплоносителя представлена в разделе 1.3.11 Обосновывающих материалов.

3.8 Расчет показателей надежности теплоснабжения

Расчет показателей надежности произведен в программном комплексе графико-информационного расчетного комплекса «ТеплоЭксперт» и представлен в Главе 11 Обосновывающих материалов Схемы.

Цель расчета - количественная оценка надежности теплоснабжения потребителей систем централизованного теплоснабжения и обоснование необходимых мероприятий по достижению требуемой надежности.

3.9 Групповые изменения характеристик объектов (участков тепловых сетей, потребителей) по заданным критериям с целью моделирования различных перспективных вариантов схем теплоснабжения

ГИРК «ТеплоЭксперт» позволяет осуществлять групповые изменения характеристик объектов (участков тепловых сетей, потребителей) по заданным критериям с целью моделирования различных перспективных вариантов схем теплоснабжения.

При актуализации схемы теплоснабжения в электронную модель были внесены все изменения, произведенные в системах централизованного теплоснабжения за период с 2019 по 2022 гг.

3.10 Сравнительные пьезометрические графики для разработки и анализа сценариев перспективного развития тепловых сетей

Пьезометрические графики от источников теплоснабжения до наиболее отдаленных потребителей, подключенных к котельной представлены в разделе 1.3.7 Обосновывающих материалов Схемы.

Глава 4. Существующие и перспективные балансы тепловой мощности источников тепловой энергии и тепловой нагрузки потребителей.

4.1 Балансы существующей на базовый период схемы теплоснабжения (актуализации схемы теплоснабжения) тепловой мощности и перспективной тепловой нагрузки в каждой из зон действия источников тепловой энергии с определением резервов (дефицитов) существующей располагаемой тепловой мощности источников тепловой энергии, устанавливаемых на основании величины расчетной тепловой нагрузки

Расходная часть баланса тепловой мощности по каждому источнику в зоне его действия складывается из максимума тепловой нагрузки потребителей, присоединенных к тепловым сетям источника, потерь в тепловых сетях при максимуме тепловой нагрузки, собственных нужд источника и расчетного резерва тепловой мощности.

В таблице 4.1.1, представлен баланс тепловой мощности источников теплоснабжения до конца расчетного периода, обеспечивающих теплоснабжение на территории Григорьевское (сельское поселение) Гусь-Хрустального района с учетом реализации проектов, предусмотренных Схемой теплоснабжения.

Таблица 4.1.1 - Баланс тепловой мощности источников теплоснабжения Григорьевское (сельское поселение) Гусь-Хрустального района

Наименование параметра	2021 г. (факт)	2022 г.	2023 г.	2024 г.	2025 г.	2026 г.	2027 г.
Котельная ст. Вековка							
Установленная мощность источника, Гкал/час	11,01	11,01	11,01	11,01	11,01	11,01	11,01
Располагаемая мощность источника, Гкал/час	11,01	11,01	11,01	11,01	11,01	11,01	11,01
Собственные нужды источника, Гкал/час	0,23	0,20	0,11	0,11	0,11	0,11	0,11
Нетто мощность источника, Гкал/час	10,78	10,81	10,90	10,90	10,90	10,90	10,90
Потери тепловой мощности на передачу, Гкал/час	0,71	0,63	0,67	0,67	0,67	0,67	0,67
Присоединенная нагрузка потребителей, Гкал/ч, в т.ч.:	7,85	7,85	7,85	7,85	7,85	7,85	7,85
- отопление и вентиляция	6,00	6,00	6,00	6,00	6,00	6,00	6,00
- ГВС	1,85	1,85	1,85	1,85	1,85	1,85	1,85
Резерв/дефицит мощности, Гкал/час	2,22	2,32	2,38	2,38	2,38	2,38	2,38

4.2 Гидравлический расчет передачи теплоносителя для каждого магистрального вывода с целью определения возможности (невозможности) обеспечения тепловой энергией существующих и перспективных потребителей, присоединенных к тепловой сети от каждого источника тепловой энергии

Результаты гидравлического и конструкторского расчета передачи теплоносителя для магистральных участков тепловой сети (диаметров более 70 мм.) котельных Григорьевское (сельское поселение), с целью определения резервов пропускной способности участков тепловых сетей, приведены в таблице 4.2.1.

Таблица 4.2.1 - Результаты гидравлического и конструкторского расчета магистральных участков тепловых сетей котельных Григорьевское (сельское поселение)

Начальный узел	Конечный узел	Длина, м	Текущий диаметр, мм	Резерв/дефицит пропускной способности, %
Котельная ст. Вековка (селитебная территория)				
УТ-7	ст. Вековка,6а,	23	76	22,37
УТ-1	УТ-2	6	211	13,74
УТ-3	ст. Вековка,2,	8	100	-11
УТ-4	УТ-5	97	125	20

Начальный узел	Конечный узел	Длина, м	Текущий диаметр, мм	Резерв/дефицит пропускной способности, %
УТ-6	Дет.сад	76,5	100	31
УТ-6	Школа	176	82	30,49

4.3 Выводы о резервах (дефицитах) существующей системы теплоснабжения при обеспечении перспективной тепловой нагрузки потребителей

Существующая система теплоснабжения ст. Вековка обеспечивает покрытие перспективной тепловой нагрузки потребителей. Суммарный профицит тепловой мощности системы теплоснабжения муниципального образования Григорьевское (сельское поселение), на момент актуализации схемы теплоснабжения в 2022 году составляет 2,22 Гкал/ч.

Техническая возможность по подключению новых потребителей к существующим системам централизованного теплоснабжения до конца расчетного периода имеется.

Резервы и дефициты тепловой мощности источников теплоснабжения к окончанию планируемого периода (2027 год) представлены в таблице 4.3.1.

Таблица 4.3.1 - Информация о резервах (дефицитах) систем теплоснабжения

Наименование котельной	2022	2023	2024	2025	2026	2027
Котельная ст. Вековка	2,22	2,32	2,38	2,38	2,38	2,38

Глава 5. Мастер-план развития систем теплоснабжения муниципального образования

5.1 Описание вариантов перспективного развития систем теплоснабжения муниципального образования (в случае их изменения относительно ранее принятого варианта развития систем теплоснабжения)

Схемой теплоснабжения Григорьевское (сельское поселение) Гусь-Хрустального района предусматривается сохранение отопления и горячего водоснабжения объектов жилищного фонда и социальной сферы ст. Вековка от существующей производственно-отопительной котельной.

В период 2017-2020 гг. на территории ст. Вековка реализован полный комплекс мероприятий по строительству нового источника теплоснабжения и перекладке участков тепловых сетей (таблица 18.2 Обосновывающих материалов).

Для отопления вновь строящегося жилого фонда (многоквартирного и индивидуального) и объектов общественного назначения Схемой теплоснабжения предусматривается использование индивидуальных источников теплоснабжения. Технические условия на присоединение объектов теплотребления теплоснабжающей организацией не выдавались.

Сценарии перспективного развития систем теплоснабжения муниципального образования Григорьевское (сельское поселение) представлены в таблице 5.1.

Таблица 5.1 - Сценарии перспективного развития систем теплоснабжения

Наименование населенного пункта	Сценарий перспективного развития системы теплоснабжения
Котельная ст. Вековка	Схемой теплоснабжения предусматривается сохранение действующей энергоэффективной и надежной системы централизованного теплоснабжения с выполнением текущих и капитальных ремонтов объектов теплоснабжения в рамках подготовки теплоснабжающей организации к прохождению осенне-зимнего отопительного периода.
Прочие населенные пункты муниципального образования	Отопление потребителей осуществляется от индивидуальных источников теплоснабжения. Строительство систем централизованного теплоснабжения на расчетный срок не предусматривается.

5.2 Техничко-экономическое сравнение вариантов перспективного развития систем теплоснабжения

Рассматриваемые мероприятия по текущим и капитальным ремонтам направлены на замену существующих изношенных участков тепловых сетей и технологического оборудования без изменения их технических параметров. По итогам реализации мероприятий изменение технико-экономических показателей относительно базовых значений не предусматривается.

5.3 Обоснование выбора приоритетного варианта перспективного развития систем теплоснабжения муниципального образования на основе анализа ценовых (тарифных) последствий для потребителей

Основным направлением развития системы теплоснабжения муниципального образования Григорьевское (сельское поселение) является сохранение на территории ст. Вековка современной, энергоэффективной, работающей в автоматическом режиме системы теплоснабжения, которая обеспечивает надежное и качественное теплоснабжение населения и объектов социальной сферы.

Глава 6. Существующие и перспективные балансы производительности водоподготовительных установок и максимального потребления теплоносителя теплопотребляющими установками потребителей, в том числе в аварийных режимах.

6.1 Расчетная величина нормативных потерь теплоносителя в тепловых сетях в зонах действия источников тепловой энергии

Расчетные (нормируемые) потери сетевой воды в системе теплоснабжения включают расчетные технологические потери (затраты) сетевой воды и потери сетевой воды с нормативной утечкой из тепловой сети и систем теплопотребления.

Среднегодовая нормативная утечка теплоносителя ($\text{м}^3/\text{ч}$) из водяных тепловых сетей должна быть не более 0,25 % среднегодового объема воды в тепловой сети и присоединенных системах теплоснабжения.

Расчетная величина нормативных потерь теплоносителя в тепловых сетях в зонах действия источников тепловой энергии Григорьевское (сельское поселение) Гусь-Хрустального района приведена в таблице 1.3.11.1 Обосновывающих материалов Схемы теплоснабжения.

6.2 Максимальный и среднечасовой расход теплоносителя (расход сетевой воды) на горячее водоснабжение потребителей с использованием открытой системы теплоснабжения в зоне действия каждого источника тепловой энергии, рассчитываемый с учетом прогнозных сроков перевода потребителей, подключенных к открытой системе теплоснабжения (горячего водоснабжения), отдельным участкам такой системы, на закрытую систему горячего водоснабжения

Открытые системы теплоснабжения на территории Григорьевское (сельское поселение) Гусь-Хрустального района отсутствуют.

Источники тепловой энергии Григорьевское (сельское поселение) Гусь-Хрустального района функционируют по закрытой системе теплоснабжения. Перевод потребителей, подключенных к открытой системе теплоснабжения (горячего водоснабжения), на закрытую систему горячего водоснабжения, до конца расчетного периода не требуется.

6.3 Сведения о наличии баков-аккумуляторов

Баки-аккумуляторы на источниках тепловой энергии муниципального образования Григорьевское (сельское поселение) Гусь-Хрустального района отсутствуют.

6.4 Нормативный и фактический (для эксплуатационного и аварийного режимов) часовой расход подпиточной воды в зоне действия источников тепловой энергии

Нормативный и фактический расход подпиточной воды в зоне действия источников тепловой энергии приведен в таблице 6.4.1.

В соответствии с п. 6.16 СП 124.13330.2012 «Тепловые сети» для открытых и закрытых систем теплоснабжения должна предусматриваться дополнительно аварийная подпитка водой, расход которой принимается в количестве 2 % среднегодового объема воды в тепловой сети и присоединенных системах теплоснабжения.

Расчетные объемы подпитки тепловой сети при аварийных режимах работы тепловой сети приведены в таблице 6.5.1.

6.5 Существующий и перспективный баланс производительности водоподготовительных установок и потерь теплоносителя с учетом развития системы теплоснабжения

Информация о существующем и перспективном балансе производительности водоподготовительных установок приведена в таблице 6.5.1.

Таблица 6.4.1 - Перспективный расход воды на компенсацию потерь и затрат теплоносителя при передаче тепловой энергии

Наименование параметра	2021 г. (факт)	2022 г.	2023 г.	2024 г.	2025 г.	2026 г.	2027 г.
Котельная ст. Вековка							
Потребление воды на источнике, тыс.м3 в т.ч:	22,239	25,690	33,444	33,444	33,444	33,444	33,444
- нормативный расход воды на производство и передачу тепловой энергии	2,520	3,632	3,632	3,632	3,632	3,632	3,632
- сверхнормативный расход воды на производство и передачу тепловой энергии	-	-	-	-	-	-	-
- на собственные нужды предприятия	19,719	22,058	29,812	29,812	29,812	29,812	29,812
Отпуск теплоносителя из тепловых сетей на цели ГВС, тыс.м ³	3,300	39,790	39,790	39,790	39,790	39,790	39,790
Отпуск тепловой энергии (ГВС), Гкал	221	2 487	2 487	2 487	2 487	2 487	2 487

Таблица 6.5.1 - Существующий и перспективный баланс производительности ВПУ и подпитки тепловой сети котельных

Наименование параметра	2021 г. (факт)	2022 г.	2023 г.	2024 г.	2025 г.	2026 г.	2027 г.
Котельная ст. Вековка							
Производительность ВПУ, т/ч	2,00	2,00	2,00	2,00	2,00	2,00	2,00
Расход воды на собственные нужды предприятия, т/ч	2,347	2,758	3,681	3,681	3,681	3,681	3,681
Расчетный часовой расход для подпитки системы теплоснабжения, т/ч	0,300	0,300	0,300	0,300	0,300	0,300	0,300
Отпуск теплоносителя из тепловых сетей на цели ГВС, т/ч	0,390	4,740	4,740	4,740	4,740	4,740	4,740
Объем аварийной подпитки, т/ч	5,223	5,223	5,223	5,223	5,223	5,223	5,223
Резерв (+)/дефицит (-) ВПУ, т/ч	-3,2	-3,2	-3,2	-3,2	-3,2	-3,2	-3,2
Доля резерва, %	-161	-161	-161	-161	-161	-161	-161

Глава 7. Предложения по строительству, реконструкции, техническому перевооружению и (или) модернизации источников тепловой энергии.

7.1 Описание условий организации централизованного теплоснабжения, индивидуального теплоснабжения, а также поквартирного отопления, которое должно содержать в том числе определение целесообразности или нецелесообразности подключения (технологического присоединения) теплопотребляющей установки к существующей системе централизованного теплоснабжения исходя из недопущения увеличения совокупных расходов в такой системе централизованного теплоснабжения, расчет которых выполняется в порядке, установленном методическими указаниями по разработке схем теплоснабжения

Существующие зоны децентрализованного теплоснабжения и нагрузка потребителей с индивидуальным отоплением Григорьевское (сельское поселение) Гусь-Хрустального района сохраняются на период действия схемы теплоснабжения.

Потребители с индивидуальным теплоснабжением - это частные одноэтажные дома с неплотной застройкой в населенных пунктах, где индивидуальное теплоснабжение жилых домов сохранится на том же уровне на расчетный период действия Схемы теплоснабжения.

Покрытие зоны перспективной тепловой нагрузки, не обеспеченной тепловой мощностью, ожидается от индивидуальных источников теплоснабжения.

По состоянию на 01 сентября 2022 года предложения граждан по внесению изменений в схему теплоснабжения муниципального образования в части перехода на индивидуальные источники тепловой энергии не поступали.

Предложения единой теплоснабжающей организации Муромский территориальный участок ГДТВ СП ЦДТВ - филиал ОАО «РЖД» по переводу потребителей на индивидуальные источники теплоснабжения отсутствуют.

7.2 Описание текущей ситуации, связанной с ранее принятыми в соответствии с законодательством Российской Федерации об электроэнергетике решениями об отнесении генерирующих объектов к генерирующим объектам, мощность которых поставляется в вынужденном режиме в целях обеспечения надежного теплоснабжения потребителей

Решения об отнесении генерирующих объектов к генерирующим объектам, мощность которых поставляется в вынужденном режиме в целях обеспечения надежного теплоснабжения потребителей на территории муниципального образования Григорьевское (сельское поселение) Гусь-Хрустального района, отсутствуют.

7.3 Анализ надежности и качества теплоснабжения для случаев отнесения генерирующего объекта к объектам, вывод которых из эксплуатации может привести к нарушению надежности теплоснабжения (при отнесении такого генерирующего объекта к объектам, электрическая мощность которых поставляется в вынужденном режиме в целях обеспечения надежного теплоснабжения потребителей, в соответствующем году долгосрочного конкурентного отбора мощности на оптовом рынке электрической энергии (мощности) на соответствующий период), в соответствии с методическими указаниями по разработке схем теплоснабжения

До конца расчетного периода действия Схемы теплоснабжения в муниципальном образовании Григорьевское (сельское поселение) Гусь-Хрустального района случаев отнесения генерирующего объекта к объектам, вывод которых из эксплуатации может привести к нарушению надежности теплоснабжения, не ожидается.

7.4 Обоснование предлагаемых для строительства источников тепловой энергии, функционирующих в режиме комбинированной выработки электрической и тепловой энергии, для обеспечения перспективных тепловых нагрузок

Строительство источников тепловой энергии с комбинированной выработкой тепловой и электрической энергии для обеспечения перспективных тепловых нагрузок на расчетный период действия Схемы теплоснабжения не планируется.

7.5 Обоснование предлагаемых для реконструкции и (или) модернизации действующих источников тепловой энергии, функционирующих в режиме комбинированной выработки электрической и тепловой энергии, для обеспечения перспективных приростов тепловых нагрузок

Реконструкция и (или) модернизация действующих источников тепловой энергии с комбинированной выработкой тепловой и электрической энергии для обеспечения перспективных тепловых нагрузок на расчетный период не планируется. Источники тепловой энергии, функционирующие в режиме комбинированной выработки электрической и тепловой энергии на территории Григорьевское (сельское поселение) Гусь-Хрустального района, отсутствуют.

Перспективные потребители тепловой нагрузки будут обеспечиваться тепловой энергией от индивидуальных отопительных источников тепловой энергии.

7.6 Обоснование предложений по переоборудованию котельных в источники тепловой энергии, функционирующие в режиме комбинированной выработки электрической и тепловой энергии, с выработкой электроэнергии на собственные нужды теплоснабжающей организации в отношении источника тепловой энергии, на базе существующих и перспективных тепловых нагрузок

Предложений по переоборудованию котельных в источники тепловой энергии, функционирующие в режиме комбинированной выработки электрической и тепловой энергии, не поступало.

Перспективные режимы загрузки источников тепловой энергии по присоединенной тепловой нагрузке представлены в Главе 4 Обосновывающих материалов.

7.7 Обоснование предлагаемых для реконструкции и (или) модернизации котельных с увеличением зоны их действия путем включения в нее зон действия существующих источников тепловой энергии.

На территории Григорьевское (сельское поселение) Гусь-Хрустального района увеличение зон действия централизованных источников теплоснабжения путем включения в них зон действия существующих источников тепловой энергии не планируется.

7.8 Обоснование предлагаемых для перевода в пиковый режим работы котельных по отношению к источникам тепловой энергии, функционирующим в режиме комбинированной выработки электрической и тепловой энергии

Источники тепловой энергии с комбинированной выработкой тепловой и электрической энергии на территории Григорьевское (сельское поселение) Гусь-Хрустального района отсутствуют. Перевод в пиковый режим работы котельных не предусматривается.

7.9 Обоснование предложений по расширению зон действия действующих источников тепловой энергии, функционирующих в режиме комбинированной выработки электрической и тепловой энергии

Источники тепловой энергии с комбинированной выработкой тепловой и электрической энергии на территории Григорьевское (сельское поселение) Гусь-Хрустального района отсутствуют.

7.10 Обоснование предлагаемых для вывода в резерв и (или) вывода из эксплуатации

котельных при передаче тепловых нагрузок на другие источники тепловой энергии

Тепловая нагрузка от котельных муниципального образования Григорьевское (сельское поселение) остается в прежних границах, перевода нагрузок между источниками теплоснабжения не предполагается. (таблица 7.10.1).

Таблица 7.10.1 - Перераспределение тепловых нагрузок между источниками тепловой энергии в период 2022-2027 гг.

Существующий источник тепловой энергии	Фактическая тепловая нагрузка потребителей, Гкал/ч	Источник, принимающий тепловую нагрузку	Год окончания реализации проекта
Котельная ст. Вековка	7,85	—	—

Информация о перспективных балансах тепловой мощности источников тепловой энергии и присоединенной тепловой нагрузки, а также ее распределение между источниками представлено в Главе 4 Обосновывающих материалов Схемы теплоснабжения.

7.11 Обоснование организации индивидуального теплоснабжения в зонах застройки поселения, городского округа, города федерального значения малоэтажными жилыми зданиями

Покрытие возможной перспективной тепловой нагрузки на территориях Григорьевское (сельское поселение) Гусь-Хрустального района, где предполагается застройка, не обеспеченная тепловой мощностью централизованных источников, обеспечивается индивидуальным теплоснабжением, так как эти зоны на расчетный период не планируется отапливать от централизованных систем.

7.12 Обоснование перспективных балансов производства и потребления тепловой мощности источников тепловой энергии и теплоносителя и присоединенной тепловой нагрузки в каждой из систем теплоснабжения поселения, городского округа, города федерального значения

На период действия Схемы теплоснабжения баланс производства и потребления тепловой мощности централизованных систем теплоснабжения сохраняется на уровне базового года. Увеличение и сокращение перспективной тепловой нагрузки не предполагается.

Перспективные балансы тепловой мощности источников тепловой энергии и теплоносителя и присоединенной тепловой нагрузки в системе теплоснабжения на расчетный период представлены в главе 4 и 6 Обосновывающих материалов соответственно.

7.13 Анализ целесообразности ввода новых и реконструкции и (или) модернизации существующих источников тепловой энергии с использованием возобновляемых источников энергии, а также местных видов топлива

В качестве основного топлива на котельных Григорьевское (сельское поселение) Гусь-Хрустального района используется природный газ. Природный газ является экономически выгодным по цене и эффективности.

Необходимость переводить источники тепловой энергии на другие виды топлива, в т.ч. местные отсутствует.

Источники тепловой энергии с использованием возобновляемых источников энергии на территории Григорьевское (сельское поселение) Гусь-Хрустального района отсутствуют. Ввод новых источников тепловой энергии с использованием возобновляемых источников энергии не целесообразен ввиду отсутствия их экономической эффективности.

7.14 Обоснование организации теплоснабжения в производственных зонах на территории

поселения, городского округа, города федерального значения

На территории Григорьевское (сельское поселение) Гусь-Хрустального района обеспечение потребности промышленных предприятий в паре и тепловой энергии от сторонних централизованных источников теплоснабжения не предусматривается. Обеспечение промышленных предприятий тепловой энергией осуществляется от собственных источников теплоснабжения.

7.15 Результаты расчетов радиуса эффективного теплоснабжения

Радиус эффективного теплоснабжения - максимальное расстояние от теплотребляющей установки до ближайшего источника тепловой энергии в системе теплоснабжения, при превышении которого подключение теплотребляющей установки к данной системе теплоснабжения нецелесообразно по причине увеличения совокупных расходов в системе теплоснабжения.

Информация о существующих и эффективных радиусах теплоснабжения системы теплоснабжения ст. Вековка Гусь-Хрустального района приведена в таблице 7.15.1 и рисунке 7.15.1.

Таблица 7.15.1 - Радиусы теплоснабжения систем теплоснабжения

Наименование котельной (системы теплоснабжения)	Эффективный радиус теплоснабжения (синий), м.	Существующий радиус теплоснабжения (красный), м.	Здания за пределами радиуса теплоснабжения
Котельная ст. Вековка	1065	1525	селитебная территория ст. Вековка

В случае подключения новых 7 жилых домов к централизованной системе теплоснабжения эффективный радиус для источника теплоснабжения к расчетному периоду увеличивается с 1065 м. до 1500 м.

По результатам расчета эффективного радиуса теплоснабжения потребители в жилой зоне ст. Вековка, а также социальные объекты (школа, детский сад) находятся за пределами действия эффективного радиуса теплоснабжения. В случае подключения новых потребителей с суммарной нагрузкой 0,93 Гкал/час к системе централизованного теплоснабжения на территории жилой зоны ст. Вековка, эффективный радиус теплоснабжения увеличиться и будет полностью охватывать вышеуказанных абонентов.

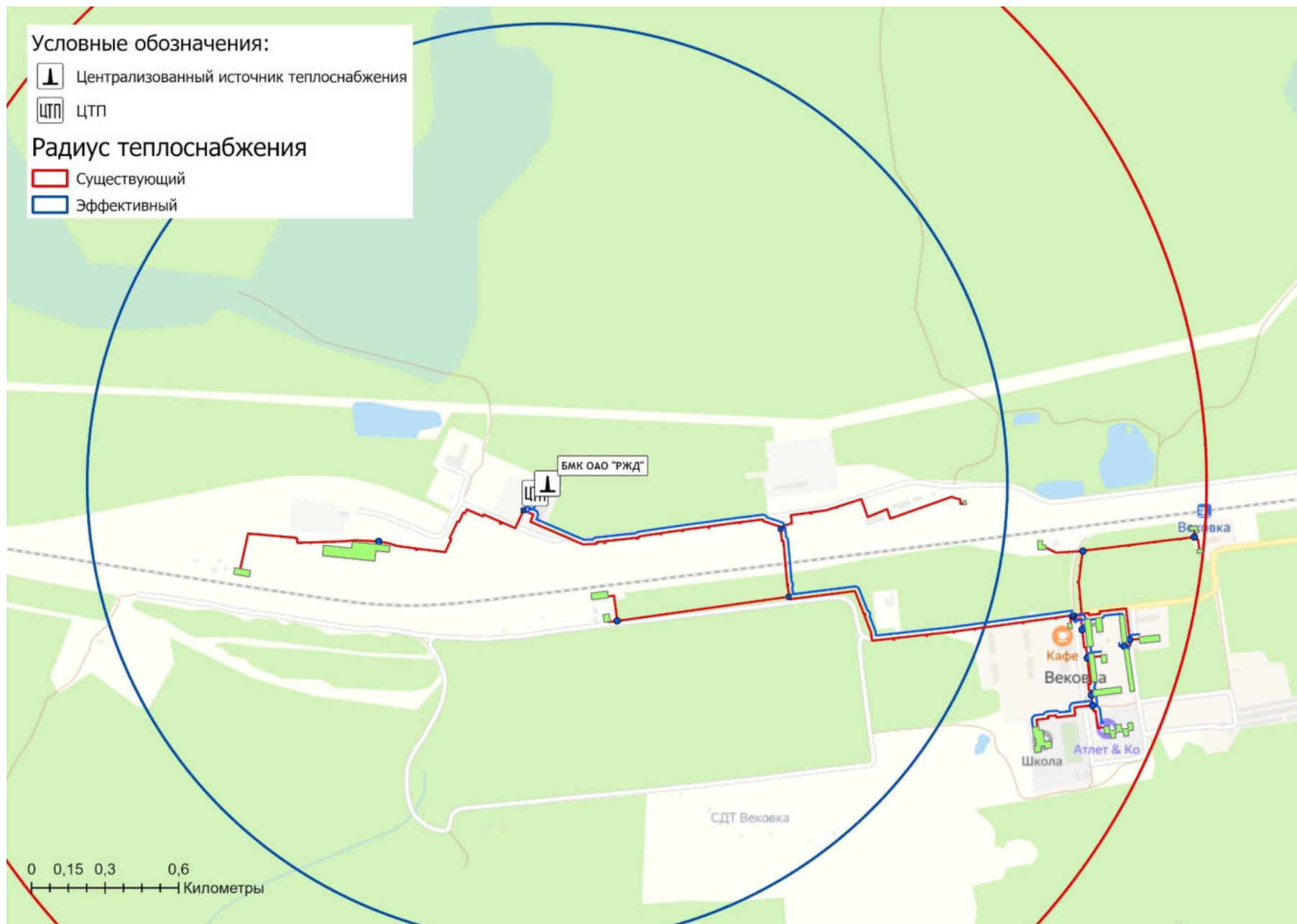


Рисунок 7.15.1 - Радиусы теплоснабжения (существующий и эффективный) системы теплоснабжения ст. Вековка

Глава 8. Предложения по строительству, реконструкции и (или) модернизации тепловых сетей.

8.1 Предложения по реконструкции и (или) модернизации, строительству тепловых сетей, обеспечивающих перераспределение тепловой нагрузки из зон с дефицитом тепловой мощности в зоны с избытком тепловой мощности (использование существующих резервов)

Реконструкция и строительство тепловых сетей, обеспечивающих перераспределение тепловой нагрузки из зон с дефицитом тепловой мощности в зоны с избытком тепловой мощности, не планируется. Дефициты тепловой мощности на источниках теплоснабжения отсутствуют.

8.2 Предложения по строительству тепловых сетей для обеспечения перспективных приростов тепловой нагрузки под жилищную, комплексную или производственную застройку во вновь осваиваемых районах поселения, городского округа, города федерального значения

Строительство тепловых сетей для обеспечения перспективных приростов тепловой нагрузки под жилищную, комплексную или производственную застройку во вновь осваиваемых территориях Григорьевское (сельское поселение) не планируется, поскольку на краткосрочную перспективу не планируется подключение объектов к системам централизованного теплоснабжения.

По результатам выдачи технических условий на технологическое присоединение, соответствующая информация будет представлена в Схеме теплоснабжения при её актуализации.

8.3 Предложения по строительству тепловых сетей, обеспечивающих условия, при наличии которых существует возможность поставок тепловой энергии потребителям от различных источников тепловой энергии при сохранении надежности теплоснабжения

Строительство тепловых сетей, обеспечивающих условия, при наличии которых существует возможность поставок тепловой энергии потребителям от различных источников тепловой энергии при сохранении надежности теплоснабжения, не требуется.

8.4 Предложения по строительству, реконструкции и (или) модернизации тепловых сетей для повышения эффективности функционирования системы теплоснабжения, в том числе за счет перевода котельных в пиковый режим работы или ликвидации котельных

Строительство, реконструкция, модернизация тепловых сетей, для повышения эффективности функционирования системы теплоснабжения, за счет перевода котельных в пиковый режим работы или ликвидации котельных не планируется.

8.5 Предложения по строительству тепловых сетей для обеспечения нормативной надежности теплоснабжения

По итогам проведенных расчетов по оценке надежности систем теплоснабжения Григорьевское (сельское поселение) Гусь-Хрустального района, установлено, что участки тепловых сетей на территории ст. Вековка являются надежными.

С целью поддержания нормативной надежности теплоснабжения от существующих источников теплоснабжения на период до 2027 Схемой теплоснабжения предусмотрены плановые работы по замене участков тепловых сетей в рамках производственной программы теплоснабжающей организации (таблица 8.7.1).

8.6 Предложения по реконструкции и (или) модернизации тепловых сетей с увеличением диаметра трубопроводов для обеспечения перспективных приростов тепловой нагрузки

Реконструкция тепловых сетей с увеличением диаметра трубопроводов не требуется, перспективные приросты тепловой нагрузки на расчетный период предусматривается компенсировать от индивидуальных источников теплоснабжения.

8.7 Предложения по реконструкции и (или) модернизации тепловых сетей, подлежащих замене в связи с исчерпанием эксплуатационного ресурса

Часть участков тепловых сетей ст. Вековка были введены в эксплуатацию в начале 2000-х годов, в связи с чем они находятся в изношенном состоянии (протяженностью 360 п.м.), поэтому в период до 2027 г. планируется плановая замена тепловых сетей в рамках программы капитального ремонта теплоснабжающей организации.

Перечень работ по модернизации участков тепловых сетей представлен в таблице 8.7.1.

Таблица 8.7.1 - План-график по модернизации участков тепловых сетей на территории Григорьевское (сельское поселение) Гусь-Хрустального района

Номер проекта	Наименование проекта	Вид работ	Стоимость реализации проекта, тыс. руб. (с НДС)				Источники финансирования
			2022	2023	2024	2025 - 2027	
Муниципальное образование Григорьевское (сельское поселение)							
1-2-3-1	Модернизация участков тепловых сетей ст. Вековка	ПСД /СМР			9 980		внебюджет

8.8 Предложения по строительству, реконструкции и (или) модернизации насосных станций

На перспективу до 2027 года Схемой теплоснабжения строительство, реконструкция и модернизация насосных станций на территории населенных пунктов с централизованными системами теплоснабжения не предусматривается.

Глава 9. Предложения по переводу открытых систем теплоснабжения (горячего водоснабжения), отдельных участков таких систем на закрытые системы горячего водоснабжения

9.1 Технико-экономическое обоснование предложений по типам присоединений теплопотребляющих установок потребителей (или присоединений абонентских вводов) к тепловым сетям, обеспечивающим перевод потребителей, подключенных к открытой системе теплоснабжения (горячего водоснабжения), на закрытую систему горячего водоснабжения

Источники тепловой энергии Григорьевское (сельское поселение) Гусь-Хрустального района функционируют по закрытой системе теплоснабжения. Перевод потребителей, подключенных к открытой системе теплоснабжения (горячего водоснабжения), на закрытую систему горячего водоснабжения, до конца расчетного периода не требуется.

9.2 Обоснование и пересмотр графика температур теплоносителя и его расхода в открытой системе теплоснабжения (горячего водоснабжения)

Открытые системы теплоснабжения на территории Григорьевское (сельское поселение) Гусь-Хрустального района отсутствуют. Пересмотр графика температур теплоносителя и его расхода в открытой системе теплоснабжения не требуется.

9.3 Предложения по реконструкции тепловых сетей в открытых системах теплоснабжения (горячего водоснабжения), на отдельных участках таких систем, обеспечивающих передачу тепловой энергии к потребителям

Открытые системы теплоснабжения на территории Григорьевское (сельское поселение) Гусь-Хрустального района отсутствуют. Реконструкция тепловых сетей для обеспечения передачи тепловой энергии при переходе от открытой системы теплоснабжения (горячего водоснабжения) к закрытой системе горячего водоснабжения не требуется.

9.4 Расчет потребности инвестиций для перевода открытых систем теплоснабжения (горячего водоснабжения), отдельных участков таких систем на закрытые системы горячего водоснабжения

Открытые системы теплоснабжения на территории Григорьевское (сельское поселение) Гусь-Хрустального района отсутствуют. Инвестиции для перевода открытой системы теплоснабжения (горячего водоснабжения) в закрытую систему горячего водоснабжения не требуются.

9.5 Оценка экономической эффективности мероприятий по переводу открытых систем теплоснабжения (горячего водоснабжения), отдельных участков таких систем на закрытые системы горячего водоснабжения

Оценка экономической эффективности мероприятий по переводу открытых систем теплоснабжения (горячего водоснабжения) на закрытые системы горячего водоснабжения не производится, по причине отсутствия открытых систем теплоснабжения на территории Григорьевское (сельское поселение) Гусь-Хрустального района

9.6 Расчет ценовых (тарифных) последствий для потребителей в случае реализации мероприятий по переводу открытых систем теплоснабжения (горячего водоснабжения), отдельных участков таких систем на закрытые системы горячего водоснабжения

Расчет ценовых (тарифных) последствия для потребителей не производится. Мероприятия по переводу открытых систем теплоснабжения (горячего водоснабжения) в

закрытые системы горячего водоснабжения не запланированы. Инвестиции для этих мероприятий не требуются.

Глава 10. Перспективные топливные балансы

10.1 Расчеты по каждому источнику тепловой энергии перспективных максимальных часовых и годовых расходов основного вида топлива для зимнего и летнего периодов, необходимого для обеспечения нормативного функционирования источников тепловой энергии на территории поселения, городского округа, города федерального значения

В перспективе для муниципального образования Григорьевское (сельское поселение) Гусь-Хрустального района природный газ остается единственным используемым видом топлива на источниках теплоснабжения, что объясняется наибольшей экономической эффективностью его применения при производстве тепловой энергии.

Расчет плановых значений удельных расходов топлива на выработанную тепловую энергию проводился на основании главы V «Порядка определения нормативов удельного расхода топлива при производстве электрической и тепловой энергии» Приказа Минэнерго РФ от 20 декабря 2008 г. №323 «Об утверждении порядка определения нормативов удельного расхода топлива при производстве электрической и тепловой энергии».

Для расчета плановых показателей потребления топлива на объектах теплоснабжения Григорьевское (сельское поселение) Гусь-Хрустального района были приняты следующие условия:

- для расчета перспективного потребления топлива принимались значения плановой выработки тепловой энергии, приведенные в Главе 2 Обосновывающих материалов;
- перспективный удельный расход условного топлива (УРУТ) на выработку тепловой энергии на существующем оборудовании принимался в соответствии с существующими установленными УРУТ на выработку тепловой энергии;
- УРУТ на выработку тепловой энергии для базового периода актуализации схемы теплоснабжения принимался в соответствии с показателями, утвержденными органом регулирования при установлении тарифов на тепловую энергию.

Перспективное топливопотребление котельной ст. Вековка представлено в таблице ниже.

Таблица 10.1.1. - Прогнозные значения годовых расходов условного топлива на выработку тепловой энергии источниками тепловой энергии

Наименование параметра	2021 г. (факт)	2022 г.	2023 г.	2024 г.	2025 г.	2026 г.	2027 г.
Котельная ст. Вековка							
Вид топлива	газ	газ	газ	газ	газ	газ	газ
Выработка тепловой энергии, Гкал	12 355	14 272	18 580	18 580	18 580	18 580	18 580
Удельный расход условного топлива на выработку, кг у.т./Гкал	156,14	155,00	155,00	155,00	155,00	155,00	155,00
Расход условного топлива на выработку, т у.т.	1 929	2 212	2 880	2 880	2 880	2 880	2 880
Расход натурального топлива на выработку тепла, тыс.м3	1 677	1 923	2 503	2 503	2 503	2 503	2 503

В таблице 10.1.2 приведены результаты расчета максимальных часов расходов основного вида топлива - природный газ, в отношении централизованных источников теплоснабжения.

Таблица 10.1.2 - Расчеты максимальных часовых расходов основного топлива

Источник тепловой энергии	Период	Значения максимального расхода топлива					
		2022	2023	2024	2025	2026	2027
		Природный газ, м ³ /час					
Муниципальное образование Григорьевское (сельское поселение)							
Котельная ст. Вековка	зимний	1058	1058	1058	1058	1058	1058
	летний	250	250	250	250	250	250
	переходной	654	654	654	654	654	654

10.2 Результаты расчетов по каждому источнику тепловой энергии нормативных запасов топлива

Резервным видом топлива для котельной ст. Вековка является дизельное топливо. Нормативный запас резервного вида топлива составляет - 36 тн.

10.3 Вид топлива, потребляемый источником тепловой энергии, в том числе с использованием возобновляемых источников энергии и местных видов топлива

Основным видом топлива для отопительных котельных Григорьевское (сельское поселение) Гусь-Хрустального района является природный газ (см. раздел 1.8.1 Обосновывающих материалов Схемы теплоснабжения).

Индивидуальные источники тепловой энергии в частных жилых домах в качестве топлива используют природный газ, электроэнергию и дрова.

Местным видом топлива на территории Гусь-Хрустального района являются дрова. Существующие источники тепловой энергии не используют местные виды топлива в качестве основного в связи с низким КПД и высокой себестоимостью. Возобновляемые источники энергии на территории Григорьевское (сельское поселение) отсутствуют.

10.4 Виды топлива, их долю и значение низшей теплоты сгорания топлива, используемые для производства тепловой энергии по каждой системе теплоснабжения

В качестве основного топлива на территории Григорьевское (сельское поселение) Гусь-Хрустального района используется природный газ. Информация о низшей теплоте сгорания топлива за 2021 год, используемого для производства тепловой энергии по системам теплоснабжения представлена в таблице ниже.

Таблица 10.4.1 - Установленный топливный режим котельных

№ п/п	Наименование котельной	Вид топлива	Средняя теплотворная способность топлива, ккал/м ³	Расход условного топлива, т.у.т.	Доля потребления в течение года, %
1	Котельная ст. Вековка	газ	8 050	1 929	100

10.5 Преобладающий в муниципальном образовании вид топлива, определяемый по совокупности всех систем теплоснабжения, находящихся в соответствующем поселении, городском округе

На территории Григорьевское (сельское поселение) Гусь-Хрустального района для централизованных источников теплоснабжения преобладающим видом топлива является природный газ.

Основным видом топлива индивидуальных источников теплоснабжения на территории Гусь-Хрустального района является природный газ.

Распределение газа по населенным пунктам сельского поселения приведено в таблице 10.5.1.

Таблица 10.5.1 - Расход газа на жилищно-коммунальное хозяйство

Жилищно-коммунальный сектор	Расход газа, м ³ /ч		
	Исходный год	1 очередь	Расчетный срок
От ГРС "Гусь-Хрустальный"			
с. Григорьево и ст. Заколпье	628,5	628,5	641,07
д. Дмитриево	124	124	124
с. Заколпье	322,3	322,3	322,3
д. Махонино	44,1	44,1	44,1
От ГРС "Нечаевская"			
ст. Вековка	603,1	609,131	621,1
От ГРС "Воровского"			

Жилищно-коммунальный сектор	Расход газа, м ³ /ч		
	Исходный год	1 очередь	Расчетный срок
д. Константиново	--	22,05	22,05
Итого	1722	1750,081	1774,62

Увеличение общего объёма прогнозируемого спроса природного газа в границах муниципального образования Григорьевское (сельское поселение) к 2030 году оценивается в +3% от уровня 2020 года. Прогнозное увеличение количества абонентов, подключенных к системе газоснабжения на расчетный срок (до 2030 года), составит 55 ед.

10.6 Приоритетное направление развития топливного баланса муниципального образования

Приоритетным направлением развития топливного баланса Григорьевское (сельское поселение) Гусь-Хрустального района является сохранение природного газа как основного вида топлива котельных.

Согласно утвержденной схеме газоснабжения области, газификация будет осуществляться в дер. Константиново. Для этого необходимо строительство межпоселкового газопровода от пос. Золотково до указанного населенного пункта (рисунок 10.6.1).

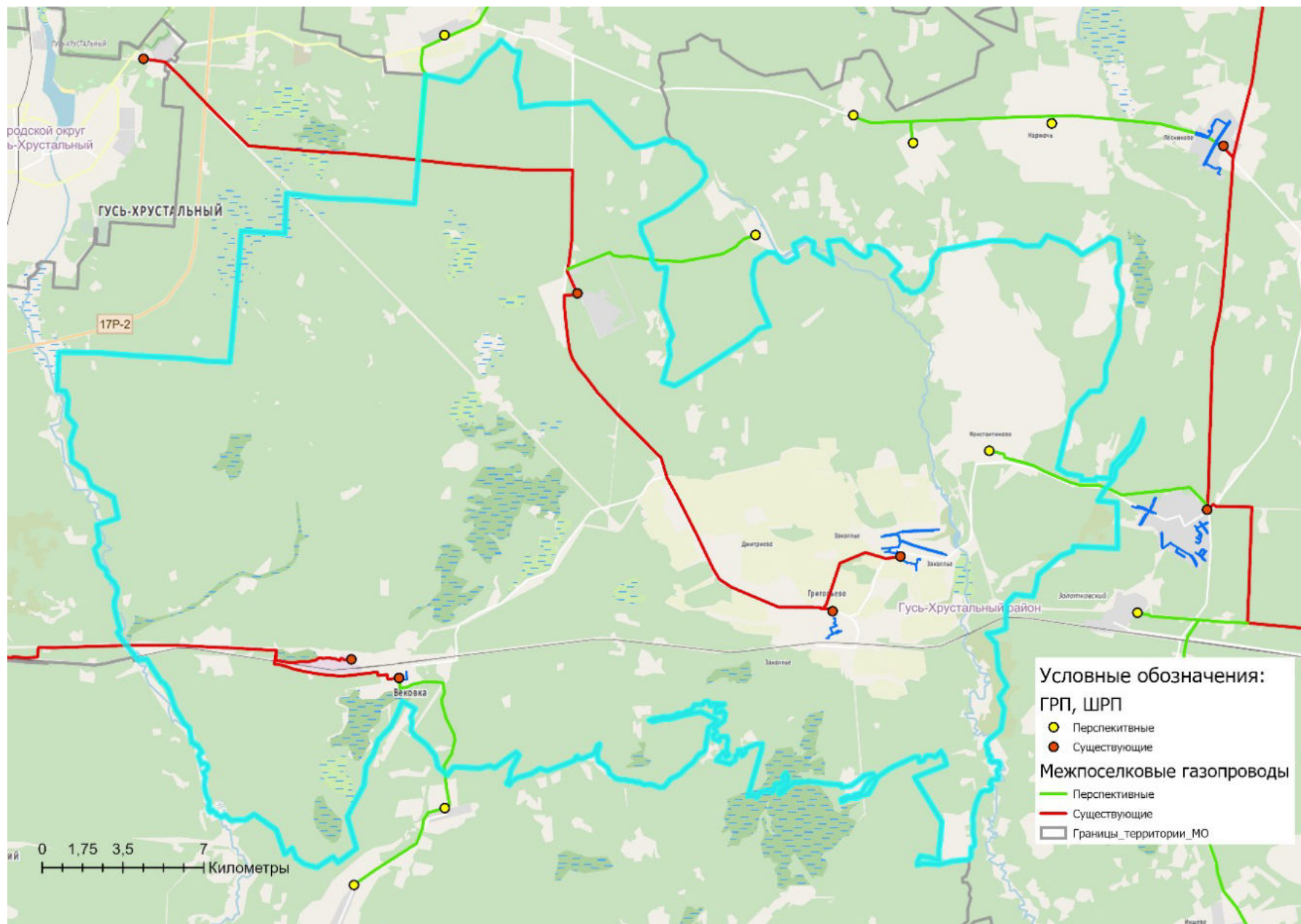


Рисунок 10.6.1 - Перспективная схема газификации муниципального образования Григорьевское (сельское поселение)

Глава 11. Оценка надежности теплоснабжения

11.1 Метод и результаты обработки данных по отказам участков тепловых сетей (аварийным ситуациям), средней частоты отказов участков тепловых сетей (аварийных ситуаций) в каждой системе теплоснабжения

Схема тепловых сетей - тупиковая, состоящая из не резервируемых участков.

Расчет вероятности безотказной работы тепловых сетей выполнен в соответствии с алгоритмом Приложения 9 Методических рекомендаций по разработке схем теплоснабжения. Интенсивность отказов каждой тепловой сети (без резервирования) принята зависимостью от срока ее эксплуатации.

Таблица 11.1.1 - Расчетные значения интенсивности и потока отказов участков тепловых сетей

Начальный узел	Конечный узел	Диаметр, мм	Длина, м	Интенсивность отказов, 1/м	Поток отказов, 1/(м*ч)
Котельная ст. Вековка (селитебная территория)					
УТ-8	ст. Вековка,5,	100	9,5	0,0000078645	0,0000000747
УТ-8	ст. Вековка,1,	82	7	0,0000078645	0,0000000551
УТ-7	УТ-8	100	26	0,0000078645	0,0000002045
УТ-7	ст. Вековка,6а,	76	23	0,0000078645	0,0000001809
УТ-2	УТ-7	125	215,5	0,0000078645	0,0000016948
УТ-1	УТ-2	211	6	0,0000078645	0,0000000472
УТ-3	ст. Вековка,2,	100	8	0,0000078645	0,0000000629
УТ-2	УТ-3	150	46	0,0000078645	0,0000003618
УТ-3	УТ-4	125	74,5	0,0000078645	0,0000005859
УТ-4	ст. Вековка,3,	82	5	0,0000078645	0,0000000393
УТ-4	УТ-5	125	97	0,0000078645	0,0000007629
УТ-5	ст. Вековка,4,	82	5	0,0000078645	0,0000000393
УТ-5	УТ-6	100	23,5	0,0000078645	0,0000001848
УТ-6	„Дет.сад	100	76,5	0,0000078645	0,0000006016
УТ-6	„Школа	82	176	0,0000078645	0,0000013841
ст. Вековка,3,	ст. Вековка,3,Магазин	28	17,3	0,0000317495	0,0000005493
УТ-1	„Маг. Продукты	28	19,6	0,0000317495	0,0000006223
ст. Вековка,2,	ст. Вековка,2,Здание КБО (ФАБ)	51	5	0,0000317495	0,0000001587

По результатам проведенных расчетов установлено, что участки тепловых сетей являются надежными. Для поддержания уровня надежности Схемой теплоснабжения предусматривается мероприятие по замене наиболее изношенных участков тепловых сетей, общей протяженностью 360 м.

11.2 Метод и результаты обработки данных по восстановлению отказавших участков тепловых сетей (участков тепловых сетей, на которых произошли аварийные ситуации), среднего времени восстановления отказавших участков тепловых сетей в каждой системе теплоснабжения

Время восстановления теплоснабжения потребителей тепловой энергии напрямую зависит от времени восстановления тепловых сетей. Это значение для систем теплоснабжения соответствует требованию СП 124.13330.2012 «Тепловые сети».

Результаты расчета интенсивности восстановления участков тепловых сетей представлены далее в таблице.

Таблица 11.2.2 - Результаты расчета значений интенсивности восстановления участков тепловых сетей

Начальный узел	Конечный узел	Время восстановления, час	Интенсивность восстановления элементов, 1/ч	Вероятность состояния ТС с отказом элемента
Котельная ст. Вековка (селитебная территория)				
УТ-8	ст. Вековка,5,	6,46	0,15	0,000000483

Начальный узел	Конечный узел	Время восстановления, час	Интенсивность восстановления элементов, 1/ч	Вероятность состояния ТС с отказом элемента
УТ-8	ст. Вековка,1,	5,71	0,18	0,000000314
УТ-7	УТ-8	6,46	0,15	0,000001321
УТ-7	ст. Вековка,ба,	5,47	0,18	0,000000988
УТ-2	УТ-7	7,55	0,13	0,000012795
УТ-1	УТ-2	11,61	0,09	0,000000548
УТ-3	ст. Вековка,2,	6,46	0,15	0,000000406
УТ-2	УТ-3	8,68	0,12	0,000003141
УТ-3	УТ-4	7,55	0,13	0,000004423
УТ-4	ст. Вековка,3,	5,71	0,18	0,000000224
УТ-4	УТ-5	7,55	0,13	0,000005759
УТ-5	ст. Вековка,4,	5,71	0,18	0,000000224
УТ-5	УТ-6	6,46	0,15	0,000001194
УТ-6	„Дет.сад	6,46	0,15	0,000003887
УТ-6	„Школа	5,71	0,18	0,000007901
ст. Вековка,3,	ст. Вековка,3,Магазин	3,68	0,27	0,000002023
УТ-1	„Маг. Продукты	3,68	0,27	0,000002292
ст. Вековка,2,	ст. Вековка,2,Здание КБО (ФАБ)	4,49	0,22	0,000000713

11.3 Результаты оценки вероятности отказа (аварийной ситуации) и безотказной (безаварийной) работы системы теплоснабжения по отношению к потребителям, присоединенным к магистральным и распределительным теплопроводам

В таблице 11.3.1 (столбец 3) представлены показатели вероятности безотказной работы потребителей, расположенных на территории Григорьевское (сельское поселение) Гусь-Хрустального района.

Надежность расчетного уровня теплоснабжения оценивается коэффициентами готовности, определяемыми для каждого узла-потребителя и представляющими собой вероятности того, что в произвольный момент времени в течение отопительного периода потребителю будет обеспечена подача расчетного количества тепла.

Надежность пониженного уровня теплоснабжения потребителей оценивается вероятностями безотказной работы, определяемыми для каждого потребителя и представляющими собой вероятности того, что в течение отопительного периода температура воздуха в зданиях не опустится ниже граничного значения.

Таблица 11.3.1 - Результаты расчета показателей надежности потребителей централизованной системы теплоснабжения ст. Вековка

Наименование	Расчетная тепловая нагрузка, Гкал/ч	Вероятность безотказного теплоснабжения (P)	Коэффициент готовности (K)	Недоотпуск, Гкал
1	2	3	4	5
Котельная ст. Вековка (селитебная территория)				
ст. Вековка,2	0,3358	0,99818	0,99999	0,0111
ст. Вековка,1	0,2144	0,99818	0,99997	0,0157
ст. Вековка,5	0,3117	0,99818	0,99997	0,0232
ст. Вековка,3	0,2207	0,99818	0,99998	0,0116
ст. Вековка,4	0,2253	0,99818	0,99997	0,0154
ст. Вековка,ба	0,1136	0,99818	0,99997	0,0099
Школа	0,1967	0,99818	0,99995	0,0122
Дет.сад	0,2883	0,99818	0,99996	0,0196
ст. Вековка,3,Магазин	0,0053	0,99818	0,99998	0,0004
Маг. Продукты	0,0051	0,99818	1	0,0001
ст. Вековка,2,Здание КБО (ФАБ)	0,0937	0,99818	0,99999	0,0034

11.4 Результаты оценки коэффициентов готовности теплопроводов к несению тепловой нагрузки

Надежность расчетного уровня теплоснабжения оценивается коэффициентами готовности, определяемыми для каждого узла-потребителя и представляющими собой вероятности того, что в произвольный момент времени в течение отопительного периода потребителю будет обеспечена подача расчетного количества тепла.

В таблице 11.3.1 (столбец 4) представлены значения коэффициента готовности системы к теплоснабжению потребителя для каждого источника тепловой энергии.

Для оценки надежности системы теплоснабжения используются следующие показатели, установленные в соответствии с пунктом 123 Правил организации теплоснабжения в Российской Федерации, утвержденным постановлением Правительства Российской Федерации от 8 августа 2012 года №808:

- показатель надежности электроснабжения источников тепловой энергии (Кэ);
- показатель надежности водоснабжения источников тепловой энергии (Кв);
- показатель надежности топливоснабжения источников тепловой энергии (Кт);
- показатель соответствия тепловой мощности источников тепловой энергии и пропускной способности тепловых сетей расчетным тепловым нагрузкам потребителей (Кб);
- показатель уровня резервирования источников тепловой энергии и элементов тепловой сети путем их кольцевания и устройств перемычек (Кр);
- показатель технического состояния тепловых сетей, характеризуемый наличием ветхих, подлежащих замене трубопроводов (Кс);
- показатель интенсивности отказов систем теплоснабжения (Котк.тс и Котк.ит);
- показатель относительного аварийного недоотпуска тепла (Кнед);
- показатель готовности теплоснабжающей организации к проведению аварийно-восстановительных работ в системах теплоснабжения (итоговый показатель) (Кгот);
- показатель укомплектованности ремонтным и оперативно-ремонтным персоналом (Кп);
- показатель оснащенности машинами, специальными механизмами и оборудованием (Км);
- показатель наличия основных материально-технических ресурсов (Ктр);
- показатель укомплектованности передвижными автономными источниками электропитания для ведения аварийно-восстановительных работ (Кис).

Расчет производился на основании исходных значений, представленных в таблице 1.9.1.1 и 1.9.1.2 Обосновывающих материалов Схемы теплоснабжения. Результаты расчетов приведены в таблице 11.4.1.

11.5 Результаты оценки недоотпуска тепловой энергии по причине отказов (аварийных ситуаций) и простоев тепловых сетей и источников тепловой энергии

Выполнив оценку вероятности безотказной работы каждого магистрального теплопровода легко определить средний (как вероятностную меру) недоотпуск тепла для каждого потребителя, присоединенного к этому магистральному теплопроводу.

Данные о расчетных объемах недоотпуска тепловой энергии на отопление потребителей на основе результатов расчёта показателей надёжности в программном комплексе ГИРК «ТеплоЭксперт» представлены в таблице 11.3.1 (столбец 5).

Таблица 11.4.1 - Показатели надежности систем теплоснабжения муниципального образования

Источник теплоснабжения	Показатель надежности согласно приказу Минрегиона России от 26.07.2013 г. №310														Категория готовности теплоснабжающей системы	Оценка надежности теплоисточников	Оценка надежности тепловых сетей	Общая оценка надежности систем теплоснабжения города
	Кэ	Кв	Кт	Кб	Кр	Кс	Котк. тс	Котк.ит	Кнед	Кп	Км	Ктр	Кис	Кгот				
1	2	3	4	5	6	7	8	9	10	11	12	13	14	15	16	17	18	19
Котельная ст. Вековка	1	1	1	1	1	0,93	1	0,6	1	1	1	1	1	1	удовлетворительная готовность	надежные	надежные	надежные

Глава 12. Обоснование инвестиций в строительство, реконструкцию, техническое перевооружение и (или) модернизацию.

12.1 Оценка финансовых потребностей для осуществления строительства, реконструкции, технического перевооружения и (или) модернизации источников тепловой энергии и тепловых сетей

Сводная величина необходимых инвестиций для осуществления строительства, реконструкции, технического перевооружения и (или) модернизации источников тепловой энергии и тепловых сетей представлена в таблице 12.2.1.

Расчет оценки объемов капитальных вложений в строительство, реконструкцию и модернизацию объектов централизованных систем теплоснабжения выполнен при использовании:

- НЦС 81-02-13-2022. Сборник №13. Наружные тепловые сети (утв. Приказом Минстроя России от 28.03.2022 г. №205/пр);

- НЦС 81-02-19-2022. Сборник №19. Здания и сооружения городской инфраструктуры (утв. Приказом Минстроя России от 29.03.2022 г. №217/пр).

12.2 Обоснованные предложения по источникам инвестиций, обеспечивающих финансовые потребности для осуществления строительства, реконструкции, технического перевооружения и (или) модернизации источников тепловой энергии и тепловых сетей

Реализация рассматриваемых проектов предусматривается за счет средств теплоснабжающей организации, состоящих преимущественно из прибыли и амортизационных отчислений от основной деятельности.

Все необходимые мероприятия должны быть включены в инвестиционную, ремонтную и иные программы теплоснабжающей организации, на основании чего капитальные затраты на осуществление необходимых мероприятий учитываются региональным регулирующим органом в составе необходимой валовой выручки предприятия.

12.3 Расчеты экономической эффективности инвестиций.

Оценка экономической эффективности от капитальных вложений в техническое перевооружение и модернизацию объектов централизованных систем теплоснабжения не приводится, в связи с тем, что рассматриваемые мероприятия направлены на замену существующих участков тепловых сетей без изменения их технических параметров для поддержания параметров надежности работы системы централизованного теплоснабжения.

12.4 Расчеты ценовых (тарифных) последствий для потребителей при реализации программ строительства, реконструкции, технического перевооружения и (или) модернизации систем теплоснабжения

Информация о среднегодовых значениях тарифов теплоснабжающей организации на расчетный период действия схемы теплоснабжения представлены в Главе 14 Обосновывающих материалов Схемы теплоснабжения.

Таблица 12.2.1 - Сводная оценка стоимости основных мероприятий и величины необходимых капитальных вложений в строительство и реконструкцию объектов централизованных систем теплоснабжения

№	Наименование проекта	Стоимость реализации проекта, тыс. руб. (с НДС)					
		2022	2023	2024	2025	2026	2027
1	Проекты 1 - Муромский территориальный участок ГДТВ СП ЦДТВ - филиал ОАО «РЖД»						
	Всего стоимость проектов	-	-	9 980	-	-	-
	Всего стоимость проектов накопленным итогом	-	-	9 980	9 980	9 980	9 980
	Источники инвестиций, в т.ч.:	-	-	9 980	-	-	-
	- Бюджетные средства	-	-	-	-	-	-
	- Внебюджетные средства	-	-	9 980	-	-	-
1-2	Группа проектов 1-2 по строительству, реконструкции, техническому перевооружению и (или) модернизации тепловых сетей и сооружений на них						
	Всего стоимость проектов	-	-	9 980	-	-	-
	Всего стоимость проектов накопленным итогом	-	-	9 980	9 980	9 980	9 980
	Источники инвестиций, в т.ч.:	-	-	9 980	-	-	-
	- Бюджетные средства	-	-	-	-	-	-
	- Внебюджетные средства	-	-	9 980	-	-	-
1-2-3	Подгруппа проектов 1-2-3 Модернизация тепловых сетей для обеспечения надежности теплоснабжения потребителей, в том числе в связи с исчерпанием эксплуатационного ресурса						
	Всего стоимость проектов	-	-	9 980	-	-	-
	Всего стоимость проектов накопленным итогом	-	-	9 980	9 980	9 980	9 980
	Источники инвестиций, в т.ч.:	-	-	9 980	-	-	-
	- Бюджетные средства	-	-	-	-	-	-
	- Внебюджетные средства	-	-	9 980	-	-	-

Информация о стоимости реализации в разбивке по мероприятиям представлены в Главе 7 и 8 Обосновывающих материалов.

Глава 13. Индикаторы развития систем теплоснабжения муниципального образования

Индикаторы развития систем теплоснабжения разрабатываются в соответствии с пунктом 79 Постановления Правительства РФ №154 от 22.02.2012 г. «Требования к схемам теплоснабжения, порядку их разработки и утверждения».

В Схеме теплоснабжения муниципального образования должны быть приведены результаты оценки существующих и перспективных значений следующих индикаторов развития систем теплоснабжения:

- количество прекращений подачи тепловой энергии, теплоносителя в результате технологических нарушений на тепловых сетях;
- количество прекращений подачи тепловой энергии, теплоносителя в результате технологических нарушений на источниках тепловой энергии;
- удельный расход условного топлива на единицу тепловой энергии, отпускаемой с коллекторов источников тепловой энергии (отдельно для тепловых электрических станций и котельных);
- отношение величины технологических потерь тепловой энергии, теплоносителя к материальной характеристике тепловой сети;
- коэффициент использования установленной тепловой мощности;
- удельная материальная характеристика тепловых сетей, приведенная к расчетной тепловой нагрузке;
- доля тепловой энергии, выработанной в комбинированном режиме (как отношение величины тепловой энергии, отпущенной из отборов турбоагрегатов, к общей величине выработанной тепловой энергии в границах городского округа;
- удельный расход условного топлива на отпуск электрической энергии;
- коэффициент использования теплоты топлива (только для источников тепловой энергии, функционирующих в режиме комбинированной выработки электрической и тепловой энергии);
- доля отпуска тепловой энергии, осуществляемого потребителям по приборам учета, в общем объеме отпущенной тепловой энергии;
- средневзвешенный (по материальной характеристике) срок эксплуатации тепловых сетей (для каждой системы теплоснабжения);
- отношение материальной характеристики тепловых сетей, реконструированных за год, к общей материальной характеристике тепловых сетей (фактическое значение за отчетный период и прогноз изменения при реализации проектов, указанных в утвержденной схеме теплоснабжения) (для каждой системы теплоснабжения, а также для городского округа;
- отношение установленной тепловой мощности оборудования источников тепловой энергии, реконструированного за год, к общей установленной тепловой мощности источников тепловой энергии (фактическое значение за отчетный период и прогноз изменения при реализации проектов, указанных в утвержденной схеме теплоснабжения)
- отсутствие зафиксированных фактов нарушения антимонопольного законодательства (выданных предупреждений, предписаний), а также отсутствие применения санкций, предусмотренных Кодексом Российской Федерации об административных правонарушениях, за нарушение законодательства Российской Федерации в сфере теплоснабжения, антимонопольного законодательства Российской Федерации, законодательства Российской Федерации о естественных монополиях.

В таблице ниже приведены индикаторы развития системы теплоснабжения на территории ст. Вековка Григорьевское (сельское поселение) Гусь-Хрустального района в отношении Муромский территориальный участок ГДТВ СП ЦДТВ - филиал ОАО «РЖД».

Таблица 13.1 - Индикаторы развития систем теплоснабжения на территории ст. Вековка - ГДТВ СП ЦДТВ - филиал ОАО «РЖД»

№ п/п	Наименование показателя	Ед. измерения	2021	2022	2023	2024	2025	2026	2027
Показатели эффективности производства тепловой энергии									
1	Удельный расход топлива на производство тепловой энергии	кг.у.т./Гкал	156,14	155,00	155,00	155,00	155,00	155,00	155,00
2	Отношение величины технологических потерь тепловой энергии, теплоносителя к материальной характеристике тепловой сети	Гкал/м2	0,36	0,38	0,52	0,52	0,52	0,52	0,52
3	Отношение величины технологических потерь теплоносителя к материальной характеристике тепловой сети	(тонн)м3/м2	1,16	1,67	1,67	1,67	1,67	1,67	1,67
4	Коэффициент использования установленной тепловой мощности источников централизованного теплоснабжения	%	71%	71%	71%	71%	71%	71%	71%
5	Удельная материальная характеристика тепловых сетей, приведенная к расчетной тепловой нагрузке	м2/(Гкал/ч)	276,44	276,44	276,44	276,44	276,44	276,44	276,44
6	Доля тепловой энергии, выработанной в комбинированном режиме (как отношение величины тепловой энергии, отпущенной из отборов турбоагрегатов, к общей величине выработанной тепловой энергии)	отн.	-	-	-	-	-	-	-
7	Удельный расход условного топлива на отпуск электрической энергии	г.у.т./кВт*ч	-	-	-	-	-	-	-
8	Коэффициент использования теплоты топлива (только для источников тепловой энергии, функционирующих в режиме комбинированной выработки электрической и тепловой энергии)	отн.	-	-	-	-	-	-	-
Показатели надежности									
9	Количество прекращений подачи тепловой энергии, теплоносителя в результате технологических нарушений на тепловых сетях в системах централизованного теплоснабжения	ед./км.	-	-	-	-	-	-	-
10	Количество прекращений подачи тепловой энергии, теплоносителя в результате технологических нарушений на источниках тепловой энергии	ед./Гкал	-	-	-	-	-	-	-
11	Средневзвешенный (по материальной характеристике) срок эксплуатации тепловых сетей	лет.	4	5	6	7	8	9	10
12	Отношение материальной характеристики тепловых сетей, реконструированных за год, к общей материальной характеристике тепловых сетей	отн.	-	-	-	0,0497	-	-	-
13	Отношение установленной тепловой мощности оборудования источников тепловой энергии, реконструированного за год, к общей установленной тепловой мощности источников тепловой энергии	отн.	-	-	-	-	-	-	-
14	Доля отпуска тепловой энергии, осуществляемого потребителям по приборам учета, в общем объеме отпущенной тепловой энергии по зонам ЕТО	%	96%	96%	96%	96%	96%	96%	96%
15	Отсутствие зафиксированных фактов нарушения антимонопольного законодательства (выданных предупреждений, предписаний), а также отсутствие применения санкций, предусмотренных Кодексом Российской Федерации об административных правонарушениях	шт.	-	-	-	-	-	-	-

Глава 14. Ценовые (тарифные) последствия

14.1 Тарифно-балансовые расчетные модели теплоснабжения потребителей по каждой системе теплоснабжения.

Тарифно-балансовые модели теплоснабжения по каждой системе теплоснабжения на 2023 год приведены в таблице 14.1.1.

Таблица 14.1.1 - Техничко-экономические показатели котельных Григорьевское (сельское поселение) Гусь-Хрустального района (на 2023 г.)

Наименование показателя	Удельн. расход топлива, кг у.т./Гкал	Удельн. расход э/э, кВт*ч/Гкал	Удельн. расход воды, м3/Гкал	Годовое потр. газа, тыс.м3	Годовое потр. э/э, тыс.кВт*ч	Годовое потр. воды, тыс.м3
1	2	3	4	5	6	7
Муниципальное образование Григорьевское (сельское поселение)						
Котельная ст. Вековка	155,00	35,36	1,800	2 503,48	656,98	33,444

14.2 Тарифно-балансовые расчетные модели теплоснабжения потребителей по каждой единой теплоснабжающей организации

Показатели тарифно-балансовой модели по теплоснабжающим организациям приведены в таблице 14.2.1.

Таблица 14.2.1 - Структура необходимой валовой выручки ГДТВ СП ЦДТВ - филиал ОАО «РЖД» на территории Григорьевского сельского поселения Гусь-Хрустального района и округа Муром

№ п/п	Статьи расходов	Сумма расходов, тыс. руб.	
		2022 год	2023 год
1.	Операционные расходы	23 603,78	24 302,45
1.1.	Сырье и материалы	776,39	799,37
1.2.	Ремонт основных средств	978,12	1 007,08
1.3.	Оплата труда	16 465,40	16 952,78
1.4.	Работы и услуги производственного характера	2 002,14	2 061,40
1.5.	Служебные командировки	103,68	106,75
1.6.	Обучение персонала	127,25	131,02
1.7.	Другие расходы	3 150,80	3 244,06
2.	Неподконтрольные расходы	18 131,01	18 325,42
2.1.	Услуги регулируемых организаций,	1 038,29	1 079,82
2.2.	Налоги, сборы и другие обязательные платежи	500,90	500,90
2.3.	Арендная плата (производственные объекты)	9 867,41	9 867,41
2.4.	Расходы по сомнительным долгам	126,93	131,30
2.5.	Отчисления на социальные нужды	4 959,38	5 106,17
2.6.	Амортизация	1 594,97	1 594,97
2.7.	Налог на прибыль	43,13	44,85
3.	Экономия расходов (смена вида топлива)	1 693,26	1 693,26
4.	Расходы на приобретение энергетических ресурсов, всего, в том числе:	71 239,12	72 440,15
4.1.	Топливо	61 377,69	62 280,69
4.2.	Электроэнергия	7 671,44	7 901,58
4.3.	Вода	2 189,99	2 257,88
5.	Нормативная прибыль	224,60	233,58
6.	Расчетная предпринимательская прибыль	2 577,65	2 637,12
7.	Необходимая валовая выручка, всего	117 469,42	119 631,98

14.3 Результаты оценки ценовых (тарифных) последствий реализации проектов схемы теплоснабжения на основании разработанных тарифно-балансовых моделей

Перспективные тарифы на тепловую энергию, поставляемую потребителям Григорьевское (сельское поселение) Гусь-Хрустального района по единой теплоснабжающей организации представлены в таблице 14.3.1.

Таблица 14.3.1 - Тарифы на тепловую энергию, поставляемую ГДТВ СП ЦДТВ - филиал ОАО «РЖД» потребителям Гусь-Хрустального района

Период тарифного регулирования	Наименование регулируемой организации
	ОАО «Российские железные дороги» (Горьковская дирекция по тепловодоснабжению - СП Центральной дирекции по тепловодоснабжению)
Тарифы на тепловую энергию (мощность) для потребителей, в случае отсутствия дифференциации тарифов по схеме подключения, одноставочный, руб./Гкал	
01.01.2022-30.06.2022	2 325,32
01.07.2022-31.12.2022	2 405,42
01.01.2023-30.06.2023	2 405,42
01.07.2023-31.12.2023	2 449,70
Тарифы на тепловую энергию (мощность) для населения, одноставочный, руб./Гкал	
01.01.2022-30.06.2022	2 790,38
01.07.2022-31.12.2022	2 886,50
01.01.2023-30.06.2023	2 886,50
01.07.2023-31.12.2023	2 939,64

Тарифно-балансовые модели теплоснабжения потребителей на очередной долгосрочный период тарифного регулирования 2024-2028 гг. и перспективные тарифы будут представлены при актуализации Схемы теплоснабжения муниципального образования в 2024 году, по итогам их установления Департаментом государственного регулирования цен и тарифов Владимирской области в конце 2023 года в отношении теплоснабжающей организации ОАО «Российские железные дороги» (Горьковская дирекция по тепловодоснабжению - СП Центральной дирекции по тепловодоснабжению).

Глава 15. Реестр единых теплоснабжающей организации

15.1 Реестр систем теплоснабжения, содержащий перечень теплоснабжающих организаций, действующих в каждой системе теплоснабжения, расположенных в границах поселения, городского округа, города федерального значения

В соответствии со ст.2 Федерального закона от 27.07.2010 №190-ФЗ «О теплоснабжении» теплоснабжающая организация - организация, осуществляющая продажу потребителям и (или) теплоснабжающим организациям произведенных или приобретенных тепловой энергии (мощности), теплоносителя и владеющая на праве собственности или ином законном основании источниками тепловой энергии и (или) тепловыми сетями в системе теплоснабжения, посредством которой осуществляется теплоснабжение потребителей тепловой энергии.

Исходя из определения на территории Григорьевское (сельское поселение) теплоснабжающей организацией является:

- Муромский территориальный участок ГДТВ СП ЦДТВ - филиал ОАО «РЖД» (ИНН 7708503727; ОГРН 1037739877295).

Реестр систем, теплоснабжения, содержащий перечень теплоснабжающих организаций, действующих в каждой системе теплоснабжения, с указанием объектов, находящихся в обслуживании каждой теплоснабжающей организации, приведен в таблице 15.1.1.

15.2 Реестр единых теплоснабжающих организаций, содержащий перечень систем теплоснабжения, входящих в состав единой теплоснабжающей организации

Реестр единых теплоснабжающих организаций, содержащий перечень систем теплоснабжения, входящих в состав единой теплоснабжающей организации приведен в таблице 15.2.1.

Таблица 15.1.1 - Реестр систем теплоснабжения, содержащий перечень теплоснабжающей организации

Код зоны деятельности	№ системы теплоснабжения	Наименование источников	Теплоснабжающие (теплосетевые) организации в границах системы теплоснабжения	Объекты системы теплоснабжения в обслуживании теплоснабжающей (теплосетевой) организации	Изменения в границах системы теплоснабжения	Необходимая корректировка в рамках актуализации схемы теплоснабжения
1	1	Котельная ст. Вековка	Муромский территориальный участок ГДТВ СП ЦДТВ - филиал ОАО «РЖД»	Источник Тепловые сети	Отсутствуют	Не требуется

Таблица 15.2.1 - Реестр единых теплоснабжающей организации (ЕТО), содержащий перечень систем теплоснабжения

Наименование ЕТО	Код зоны деятельности	№ системы теплоснабжения	Наименование источников	Теплоснабжающие (теплосетевые) организации в границах системы теплоснабжения	Объекты системы теплоснабжения в обслуживании теплоснабжающей (теплосетевой) организации
ЕТО-1 Муромский территориальный участок ГДТВ СП ЦДТВ - филиал ОАО «РЖД»	1	1	Котельная ст. Вековка	Муромский территориальный участок ГДТВ СП ЦДТВ - филиал ОАО «РЖД»	Источник Тепловые сети

15.3 Основания, в том числе критерии, в соответствии с которыми теплоснабжающей организации присвоен статус единой теплоснабжающей организации

Критериями определения единой теплоснабжающей организации являются:

- владение на праве собственности или ином законном основании источниками тепловой энергии с наибольшей рабочей тепловой мощностью и (или) тепловыми сетями с наибольшей рабочей тепловой мощностью и (или) тепловыми сетями с наибольшей емкостью в границах зоны деятельности единой теплоснабжающей организации;

- размер собственного капитала;

- способность в лучшей мере обеспечить надежность теплоснабжения в соответствующей системе теплоснабжения.

Таблица 15.3.1 - Критерии определения ЕТО в системах теплоснабжения на территории муниципального образования

Единая теплоснабжающая организация (наименование)	Код зоны деятельности ЕТО	Основание для присвоения статуса единой теплоснабжающей организации	Изменения в границах утвержденных технологических зон действия
Муромский территориальный участок ГДТВ СП ЦДТВ - филиал ОАО «РЖД»	1	Владение единственным источником тепловой энергии и тепловыми сетями в зоне деятельности ЕТО	Без изменений

15.4 Заявки теплоснабжающих организаций, поданные в рамках разработки проекта схемы теплоснабжения (при их наличии), на присвоение статуса единой теплоснабжающей организации

Статус единой теплоснабжающей организации определяется решением органа местного самоуправления при утверждении схемы теплоснабжения муниципального образования.

В случае, если на территории муниципального образования существуют несколько систем теплоснабжения, уполномоченные органы вправе:

- определить единую теплоснабжающую организацию в каждой из систем теплоснабжения, расположенных в границах поселения, городского округа;

- определить на несколько систем теплоснабжения единую теплоснабжающую организацию.

В рамках актуализации схемы теплоснабжения Григорьевское (сельское поселение) Гусь-Хрустального района сбор заявок от теплоснабжающих организаций, на присвоение статуса единой теплоснабжающей организации не производился.

15.5 Описание границ зон деятельности единой теплоснабжающей организации (организаций)

На рисунке 15.5.1 представлена информация о границах зон деятельности единой теплоснабжающей организации на территории муниципального образования Григорьевское (сельское поселение) Гусь-Хрустального района.

В рамках актуализации схемы теплоснабжения изменение границ зон деятельности единой теплоснабжающей организации не предусматривается.

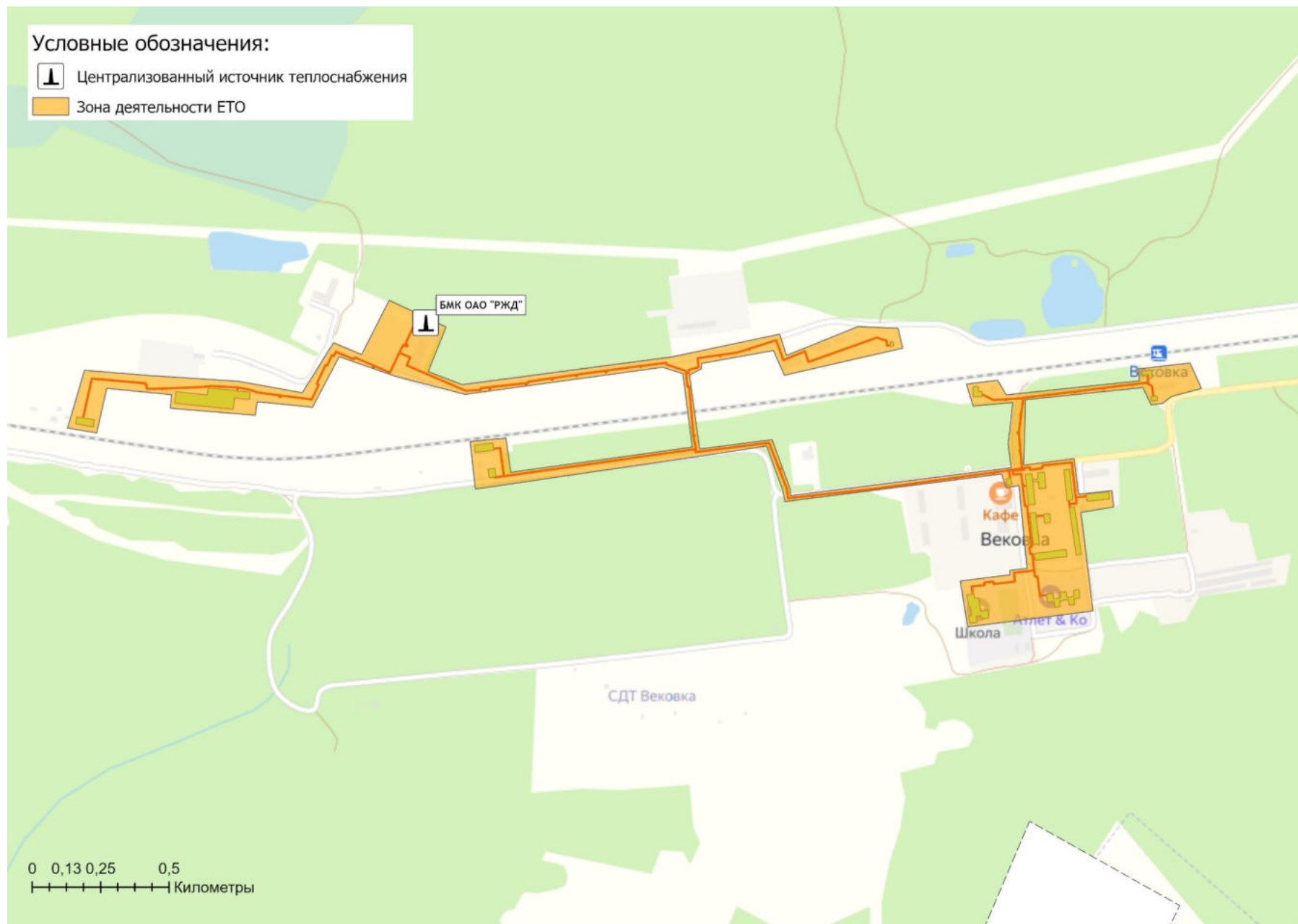


Рисунок 15.5.1 - Границы зон деятельности единой теплоснабжающей организации на территории муниципального образования

Глава 16. Реестр проектов схемы теплоснабжения

Обобщённые данные этого реестра по зонам деятельности ЕТО, группам и подгруппам проектов приведены в Главе 12.2 Обосновывающих материалов.

В реестрах присутствует шифр проектов типа А-В-С-Д, где

А - номер зоны деятельности ЕТО;

В - номер группы проектов;

С - номер подгруппы проектов;

Д - порядковый номер проекта в составе ЕТО.

Подробная расшифровка представлена в таблице ниже.

Таблица 16.1 - Расшифровка шифра мероприятий

Зона деятельность ЕТО		Номер группы проектов		Номер подгруппы проектов		Порядковый номер проекта в составе ЕТО	
1	Муромский территориальный участок ГДТВ СП ЦДТВ - филиал ОАО «РЖД»	1	перечень мероприятий по строительству, реконструкции, техническому перевооружению и (или) модернизации источников тепловой энергии	1	Строительство новых источников тепловой энергии, в том числе источников комбинированной выработки		
2				2	Реконструкция источников тепловой энергии, в том числе источников комбинированной выработки		
3				3	Техническое перевооружение источников тепловой энергии, в том числе источников комбинированной выработки		
4				4	Модернизация источников тепловой энергии, в том числе источников комбинированной выработки		
5		2	перечень мероприятий по строительству, реконструкции, техническому перевооружению и (или) модернизации тепловых сетей и сооружений на них	1	Строительство новых тепловых сетей для обеспечения перспективной тепловой нагрузки		
6				2	Строительство новых тепловых сетей для повышения эффективности функционирования системы теплоснабжения за счет ликвидации котельных		
7				3	Модернизация тепловых сетей для обеспечения надежности теплоснабжения потребителей, в том числе в связи с исчерпанием эксплуатационного ресурса		
8				4	Реконструкция тепловых сетей с увеличением диаметра теплопроводов для обеспечения перспективных приростов тепловой нагрузки		
9		3	перечень мероприятий, обеспечивающих переход от открытых систем теплоснабжения (горячего водоснабжения) на закрытые системы горячего водоснабжения	5	Реконструкция тепловых для обеспечения расчетных гидравлических режимов		
10				6	Строительство и реконструкция насосных станций		
11				7	Строительство и реконструкция ЦТП, в том числе с увеличением тепловой мощности, в целях подключения новых потребителей		
12				8	Прочие работы (демонтаж)		
13		4	Перечень мероприятий по капитальному ремонту источников тепловой энергии и тепловых сетей	1	Капитальный ремонт источников тепловой энергии, тепловых сетей и сооружений на них		

16.1 Перечень мероприятий по строительству, реконструкции, техническому перевооружению и (или) модернизации источников тепловой энергии

Мероприятия по строительству, реконструкции, техническому перевооружению и (или) модернизации источников тепловой энергии на территории муниципального образования Григорьевское (сельское поселение) на период действия Схемы теплоснабжения не запланированы.

16.2 Перечень мероприятий по строительству, реконструкции, техническому перевооружению и (или) модернизации тепловых сетей и сооружений на них

До конца расчетного периода запланированы мероприятия по модернизации тепловых сетей, приведенные в таблице 16.2.1.

Таблица 16.2.1 - Перечень мероприятий по модернизации тепловых сетей

Номер проекта	Наименование проекта	Вид работ	Год реализации
Муниципальное образование Григорьевское (сельское поселение)			
1-2-3-1	Модернизация участков тепловых сетей ст. Вековка	ПСД/СМР	2024

16.3 Перечень мероприятий, обеспечивающих перевод открытых систем теплоснабжения (горячего водоснабжения), отдельных участков таких систем на закрытые системы горячего водоснабжения

До конца расчетного периода мероприятий, обеспечивающих переход от открытых систем теплоснабжения (ГВС) на закрытые системы горячего водоснабжения, не запланировано.

Открытые системы теплоснабжения на территории муниципального образования Григорьевское (сельское поселение) отсутствуют.

Глава 17. Замечания и предложения к проекту схемы теплоснабжения

17.1 Перечень всех замечаний и предложений, поступивших при разработке, утверждении и актуализации схемы теплоснабжения

При актуализации схемы теплоснабжения муниципального образования Григорьевское (сельское поселение) по состоянию на 2023 год замечания и предложения по структуре и содержанию Схемы теплоснабжения не поступили (таблица 17.1).

17.2 Ответы разработчиков проекта схемы теплоснабжения на замечания и предложения

При актуализации схемы теплоснабжения муниципального образования Григорьевское (сельское поселение) по состоянию на 2023 год замечания и предложения по структуре и содержанию Схемы теплоснабжения не поступили (таблица 17.1).

17.3 Перечень учтенных замечаний и предложений, а также реестр изменений, внесенных в разделы схемы теплоснабжения и главы обосновывающих материалов к схеме теплоснабжения

При актуализации схемы теплоснабжения муниципального образования Григорьевское (сельское поселение) по состоянию на 2023 год замечания и предложения по структуре и содержанию Схемы теплоснабжения не поступили (таблица 17.1).

Таблица 17.1 - Замечания и предложения к проекту актуализированной редакции схемы теплоснабжения

№ п/п	Основание	Перечень замечаний и предложений	Ответ разработчика проекта схемы теплоснабжения или администрации	Реестр изменений, внесенных в документацию
1	2	3	4	5
1	—	—	—	—
2	—	—	—	—
3	—	—	—	—

Глава 18. Сводный том изменений, выполненных в доработанной и (или) актуализированной схеме теплоснабжения

В таблице 18.1 представлена сводная информация по изменениям, выполненных в рамках актуализации схемы теплоснабжения Григорьевское (сельское поселение) Гусь-Хрустального района Владимирской области.

Таблица 18.1 - Сводный том изменений по Схеме теплоснабжения

Наименование раздела	Описание изменений, выполненных при доработке и актуализации Схемы теплоснабжения
Обосновывающие материалы Схемы теплоснабжения	
Глава 1 "Существующее положение в сфере производства, передачи и потребления тепловой энергии для целей теплоснабжения"	<p>В Главу 1 обосновывающих материалов к схеме теплоснабжения «Существующие положение...» внесены следующие изменения:</p> <ul style="list-style-type: none"> – дополнен информацией в части показателей надежности систем теплоснабжения; – актуализированы тепловые нагрузки потребителей в зоне действия источника тепловой энергии; – по итогам базового периода актуализированы технико-экономические показатели теплоснабжающей организации за 2021 год; – внесены актуальные сведения, в части тарифов в сфере теплоснабжения; – доработана графическая часть схемы тепловых сетей от источника тепловой энергии, в т.ч. в части централизованной системы горячего водоснабжения.
Глава 2 "Существующее и перспективное потребление тепловой энергии на цели теплоснабжения"	Актуализирована информация по полезному отпуску тепловой энергии с учетом установления тарифов теплоснабжающей организации на 2022 год и плановых значений на 2023 год.
Глава 3 "Электронная модель системы теплоснабжения поселения, городского округа, города федерального значения"	<p>В рамках проведения работ по актуализации Схемы теплоснабжения была актуализирована электронная модель системы теплоснабжения. В электронную модель были внесены все изменения, произведенные в системах централизованного теплоснабжения за период с 2019 по 2022 гг.</p> <p>При актуализации схемы теплоснабжения были доработаны графические материалы в части наложения объектов теплоснабжения на публичную кадастровую карту.</p>
Глава 4 "Существующие и перспективные балансы тепловой мощности источника тепловой энергии и тепловой нагрузки потребителей"	Скорректированы балансы тепловой мощности источника тепловой энергии и тепловой нагрузки потребителей в соответствии с текущей ситуацией.
Глава 5 "Мастер-план развития систем теплоснабжения поселения, городского округа, города федерального значения"	Определено, что основным направлением развития системы теплоснабжения муниципального образования Григорьевское (сельское поселение) является сохранение на территории ст. Вековка современной, энергоэффективной, работающей в автоматическом режиме системы теплоснабжения, которая обеспечивает надежное и качественное теплоснабжение населения и объектов социальной сферы.
Глава 6 "Существующие и перспективные балансы производительности водоподготовительных установок и максимального потребления теплоносителя теплопотребляющими установками потребителей, в том числе в аварийных режимах"	Проведена корректировка балансов теплоносителя на 2023 и последующие года с учетом фактических показателей деятельности теплоснабжающей организации по итогам 2021 года и ввода в эксплуатацию централизованной системы горячего водоснабжения на территории ст. Вековка.
Глава 7 "Предложения по	Реализация проектов по строительству, реконструкции, техническому перевооружению и (или)

ОБОСНОВЫВАЮЩИЕ МАТЕРИАЛЫ К СХЕМЕ ТЕПЛОСНАБЖЕНИЯ МУНИЦИПАЛЬНОГО ОБРАЗОВАНИЯ ГРИГОРЬЕВСКОЕ (СЕЛЬСКОЕ ПОСЕЛЕНИЕ) ГУСЬ-ХРУСТАЛЬНОГО РАЙОНА ДО 2027 ГОДА (АКТУАЛИЗАЦИЯ ПО СОСТОЯНИЮ НА 2024 г.)

Наименование раздела	Описание изменений, выполненных при доработке и актуализации Схемы теплоснабжения
строительству, реконструкции, техническому перевооружению и (или) модернизации источника тепловой энергии"	модернизации источника тепловой энергии Схемой теплоснабжения не предусматривается.
Глава 8 "Предложения по строительству, реконструкции и (или) модернизации тепловых сетей "	Информация в главе актуализирована в соответствии с перспективным планом мероприятий по развитию системы теплоснабжения ст. Вековка.
Глава 9 " Предложения по переводу открытых систем теплоснабжения (горячего водоснабжения), отдельных участков таких систем на закрытые системы горячего водоснабжения"	Система теплоснабжения ст. Вековка закрытого типа. Реализация мероприятий по переводу системы теплоснабжения в закрытые системы горячего водоснабжения не требуется. Глава доработана с учетом положений Постановления Правительства РФ от 31 мая 2022 г. N 997 «О внесении изменений в постановление Правительства Российской Федерации от 22 февраля 2012 г. N 154».
Глава 10 "Перспективные топливные балансы"	Глава скорректирована в части фактических топливных балансов, мощности источника, тепловой нагрузки за 2021 год и прогнозных топливных балансов с учетом новых целевых показателей по развитию системы теплоснабжения Григорьевское (сельское поселение) Гусь-Хрустального района.
Глава 11 "Оценка надежности теплоснабжения "	Глава дополнена результатами расчета показателей надежности согласно методическим рекомендациям, утвержденных приказом Минрегиона России от 26.07.2013 г. №310. Выполнены расчеты по определению уровня надежности участков тепловых сетей и оценки вероятности безотказной работы систем теплоснабжения по отношению к потребителям.
Глава 12 "Обоснование инвестиций в строительство, реконструкцию, техническое перевооружение и (или) модернизацию"	Глава скорректирована с учетом уточнения перспективного спроса на тепловую мощность и тепловую энергию (скорректированная Глава 2 Обосновывающих материалов), предложений по развитию источника тепловой энергии (мощности) и тепловых сетей (скорректированные Глава 7, Глава 8, Глава 10 Обосновывающих материалов).
Глава 13 "Индикаторы развития систем теплоснабжения поселения, городского округа, города федерального значения"	Произведена актуализация плановых значения приведенных индикаторов развития систем теплоснабжения, разработанных с учетом мероприятий, предлагаемых в Главе 7 и Главе 8 Обосновывающих материалов Схемы теплоснабжения и фактических показателей по итогам деятельности теплоснабжающей организации за 2021 год.
Глава 14 "Ценовые (тарифные) последствия"	Информация в главе актуализирована с учетом утвержденных долгосрочных тарифов на тепловую энергию, поставляемую регулируемой организацией на территории Григорьевское (сельское поселение) Гусь-Хрустального района и финансовых моделей в период 2022-2023 гг.
Глава 15 "Реестр единых теплоснабжающей организации"	Изменения в главу, при актуализации Схемы теплоснабжения не вносились. Единой теплоснабжающей организацией на территории ст. Вековка является Муромский территориальный участок ГДТВ СП ЦДТВ - филиал ОАО «РЖД».
Глава 16 "Реестр мероприятий схемы теплоснабжения"	Информация в главе актуализирована с учетом перспективных предложений по развитию тепловых сетей.
Утверждаемая часть Схемы теплоснабжения	
Раздел 1 "Показатели существующего и перспективного спроса на тепловую энергию (мощность) и теплоноситель в установленных границах территории поселения, городского округа, города	Актуализирована информация по полезному отпуску тепловой энергии с учетом установления тарифов теплоснабжающей организации на 2022 год и плановых значений на 2023 год.

ОБОСНОВЫВАЮЩИЕ МАТЕРИАЛЫ К СХЕМЕ ТЕПЛОСНАБЖЕНИЯ МУНИЦИПАЛЬНОГО ОБРАЗОВАНИЯ ГРИГОРЬЕВСКОЕ (СЕЛЬСКОЕ ПОСЕЛЕНИЕ) ГУСЬ-ХРУСТАЛЬНОГО РАЙОНА ДО 2027 ГОДА (АКТУАЛИЗАЦИЯ ПО СОСТОЯНИЮ НА 2024 г.)

Наименование раздела	Описание изменений, выполненных при доработке и актуализации Схемы теплоснабжения
федерального значения"	
Раздел 2 "Существующие и перспективные балансы тепловой мощности источника тепловой энергии и тепловой нагрузки потребителей"	Скорректированы балансы тепловой мощности источника тепловой энергии и тепловой нагрузки потребителей в соответствии с текущей ситуацией.
Раздел 3 "Существующие и перспективные балансы теплоносителя"	Проведена корректировка балансов теплоносителя на 2023 и последующие года с учетом фактических показателей деятельности теплоснабжающей организации по итогам 2021 года и ввода в эксплуатацию централизованной системы горячего водоснабжения на территории ст. Вековка.
Раздел 4 "Основные положения мастер-плана развития систем теплоснабжения поселения, городского округа, города федерального значения"	Определено, что основным направлением развития системы теплоснабжения муниципального образования Григорьевское (сельское поселение) является сохранение на территории ст. Вековка современной, энергоэффективной, работающей в автоматическом режиме системы теплоснабжения, которая обеспечивает надежное и качественное теплоснабжение населения и объектов социальной сферы.
Раздел 5 "Предложения по строительству, реконструкции, техническому перевооружению и (или) модернизации источника тепловой энергии"	Реализация проектов по строительству, реконструкции, техническому перевооружению и (или) модернизации источника тепловой энергии Схемой теплоснабжения не предусматривается.
Раздел 6 "Предложения по строительству, реконструкции и (или) модернизации тепловых сетей"	Информация в разделе актуализирована в соответствии с перспективным планом мероприятий по развитию системы теплоснабжения ст. Вековка.
Раздел 7 "Предложения по переводу открытых систем теплоснабжения (горячего водоснабжения), отдельных участков таких систем на закрытые системы горячего водоснабжения"	Система теплоснабжения ст. Вековка закрытого типа. Реализация мероприятий по переводу систем теплоснабжения в закрытые системы горячего водоснабжения или их отдельных участков не требуется. Раздел доработан с учетом положений Постановления Правительства РФ от 31 мая 2022 г. N 997 «О внесении изменений в постановление Правительства Российской Федерации от 22 февраля 2012 г. N 154».
Раздел 8 "Перспективные топливные балансы"	Раздел скорректирован в части фактических топливных балансов, мощности источника, тепловой нагрузки за 2021 год и прогнозных топливных балансов с учетом новых предложений по развитию систем теплоснабжения ст. Вековка Григорьевское (сельское поселение) Гусь-Хрустального района.
Раздел 9 "Инвестиции в строительство, реконструкцию, техническое перевооружение и (или) модернизацию"	Раздел скорректирован с учетом уточнения перспективного спроса на тепловую мощность и тепловую энергию (скорректированный Раздел 2 Схемы теплоснабжения), предложений по развитию источника тепловой энергии (мощности) и тепловых сетей (скорректированный Раздел 5, 6 и 7 Схемы).
Раздел 10 "Решение о присвоении статуса единой теплоснабжающей организации (организациям)"	Изменения в раздел, при актуализации Схемы теплоснабжения не вносились. Единой теплоснабжающей организацией на территории ст. Вековка является Муромский территориальный участок ГДТВ СП ЦДТВ - филиал ОАО «РЖД».
Раздел 11 "Решения о распределении тепловой нагрузки между источниками тепловой энергии"	При проведении работ по актуализации «Схемы теплоснабжения муниципального образования Григорьевское (сельское поселение) Гусь-Хрустального района на период до 2027 года» в Раздел 11 не вносились. Перераспределение тепловой энергии между источниками теплоснабжения не требуется.
Раздел 12 "Решения по бесхозным"	При актуализации «Схемы теплоснабжения Григорьевское (сельское поселение) Гусь-Хрустального района

ОБОСНОВЫВАЮЩИЕ МАТЕРИАЛЫ К СХЕМЕ ТЕПЛОСНАБЖЕНИЯ МУНИЦИПАЛЬНОГО ОБРАЗОВАНИЯ ГРИГОРЬЕВСКОЕ (СЕЛЬСКОЕ ПОСЕЛЕНИЕ) ГУСЬ-ХРУСТАЛЬНОГО РАЙОНА ДО 2027 ГОДА (АКТУАЛИЗАЦИЯ ПО СОСТОЯНИЮ НА 2024 г.)

Наименование раздела	Описание изменений, выполненных при доработке и актуализации Схемы теплоснабжения
тепловым сетям"	на период до 2027 года» по состоянию на 2023 год изменения в данный раздел не вносились.
Раздел 13 "Синхронизация схемы теплоснабжения со схемой газоснабжения и газификации субъекта Российской Федерации и (или) поселения, схемой и программой развития электроэнергетики, а также со схемой водоснабжения и водоотведения поселения, городского округа, города федерального значения"	Актуализирована информация по перспективным направлениям газоснабжения населенных пунктов муниципального образования согласно схеме газоснабжения и газификации Владимирской области
Раздел 14 "Индикаторы развития систем теплоснабжения поселения, городского округа, города федерального значения"	Значения приведенных индикаторов развития систем теплоснабжения, актуализированы с учетом мероприятий, предлагаемых в Разделе 5 и 6 Схемы теплоснабжения и реализованных проектов за период 2018-2022 гг.
Раздел 15 "Ценовые (тарифные) последствия".	Раздел скорректирован с учетом утвержденных долгосрочных тарифов на тепловую энергию, поставляемую регулируемыми организациями на территории Григорьевское (сельское поселение) Гусь-Хрустального района и финансовых моделей в период 2022-2023 гг.

В период 2017-2021 гг. осуществлялись следующие мероприятия по развитию системы теплоснабжения на территории муниципального образования Григорьевское (сельское поселение) Гусь-Хрустального района - таблица 18.2.

Таблица 18.2 - Информация о реализованных мероприятиях, предусмотренных Схемой теплоснабжения

Наименование проекта	Ответственный исполнитель	Год реализации	Объем фактических затрат, тыс. руб.
Строительство газовой блочно-модульной котельной	Теплоснабжающая организация	2017	90622,95
Реконструкция магистральных участков тепловых сетей с дополнительной прокладкой сетей горячего водоснабжения	Теплоснабжающая организация	2018	107624,25
Реконструкция тепловых сетей ст. Вековка Гусь-Хрустального района Владимирской области	Администрация муниципального образования Гусь-Хрустальный район	2019-2020	19036,757